

## **1.4. СОВРЕМЕННАЯ ИРЛАНДИЯ: ЭКОНОМИЧЕСКИЕ И СОЦИАЛЬНЫЕ ПОКАЗАТЕЛИ РАЗВИТИЯ**

*(Е.Г. Серова, к.э.н., СПбГЭУ, Россия)*

Еще в 80-х годах Ирландия считалась страной со слабо развитой экономикой. Начиная с 1990 и всю первую половину 2000-х годов, экономика Ирландии демонстрировала впечатляющий рост, доход на душу населения был выше среднего по ЕС. Особенно заметны признаки восстановления экономики были в конце 2003 года, в период, который, как правило, упоминается как “возвращение кельтского тигра” или “кельтский тигр два”. Экономический рост в 2003 году составил 3,73%, а в 2004-ом был самым высоким среди стран – членов ЕС – 4,2%. В течение последующих трех лет темпы роста были также впечатляющими и сохранялись на уровне 5,52% [7, с. 43]. Тем не менее, мировой финансовый кризис 2008 года привел к тому, что страна вступила в рецессию и погрузилась в глубокий экономический спад. Особенно пострадали строительная промышленность и рынок недвижимости. Застройщики занимали существенное место в кредитном портфеле ирландских финансовых учреждений, поэтому кризис 2008-2011 годов, приведший к об-

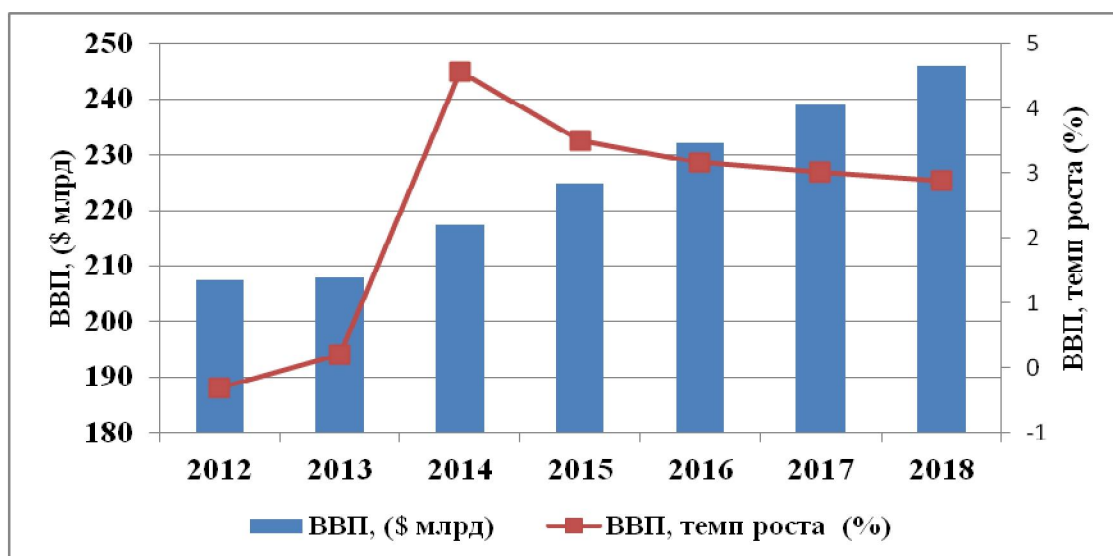
валу на внутреннем рынке недвижимости, нанес весомый удар по банкам.

Основным институтом, регулирующим финансовые услуги в стране, является Центральный банк Ирландии. Год его образования – 1943. В 2003 году он был переименован в Центральный банк и Управление финансовых услуг Ирландии (Central Bank and Financial Services Authority of Ireland – CBFSAI) – учреждение, выполняющее все обязанности, которые были закреплены за Центральным банком, а также дополнительные, из области регулирования и защиты потребителей в секторе финансовых услуг. В банковской системе Ирландии представлены все основные категории европейских организаций этой сферы, такие как промышленные, торговые и коммерческие, расчетные. Наиболее успешные и известные – это Bank of Ireland, National Irish Banks, Allied Irish Banks, Ulster Bank, Anglo Irish Bank и другие. Ирландская фондовая биржа – одна из старейших в Европе. Ее история начинается с 1793 года. Ключевым фондовым индексом является ISEQ 20, включающий двадцать компаний с наибольшей капитализацией и наибольшим объемом торгов. В сентябре 2008 года правительство Ирландии приняло решение о взятии на себя гарантий по всем обязательствам банков, что привело к увеличению суверенного долга с 22,9% ВВП в 2007 году до 104,1% в 2010 году. В течение этого времени характерными признаками экономики Ирландии были дефляция, почти нулевая доступность кредитов, растущий дефицит бюджета и безработица. В ноябре 2010 года МВФ и ЕС, по просьбе правительства страны, утвердили решение о предоставлении финансовой помощи Ирландии в размере 85 млрд. евро сроком на три года. Внешняя помощь составила 67,5 млрд., 17,5 млрд. выделила Ирландия из своего Национального резервного пенсионного фонда. Страна была вынуждена следовать плану жесткой экономии, чтобы сократить дефицит бюджета до 3% к 2015 году. В 2011-2012 гг. экономический рост был выше, чем в зоне евро в среднем. В 2011 г. темпы экономического роста составили 2,18%, в основном за счет экспорта, хотя внутренний спрос оставался довольно низким. Из-за проблем в еврозоне в 2012 году темпы роста сократились до – 0,3%. Однако, в следующем 2013 году произошел скромный рост на 0,2%, а в 2014 по оценкам экспертов темпы роста экономики выросли на 4,57%, правда, в основном, за счет экспорта. Увеличение ВВП также подтверждает оздоровление экономики Ирландии за последние годы (рис. 1).



*Рис. 1. Динамика ВВП Ирландии за последние годы  
Источник: Main Economic Indicators, volume 2015/8, august-©OECD 2015*

Выбрав правильную стратегию выхода из кризиса и проявив решимость, в 2013 году Ирландия окончательно вернулась на финансовый рынок, и сейчас она прочно занимает одно из лидирующих мест в ЕС, совершив за последние годы значительный рывок в экономике и развитии современных технологий [7]. В связи с этим, в Ирландию активно привлекаются иностранные инвестиции. Центр финансовых услуг (International Financial Services) в Дублине и свободная зона Шеннон являются важной стратегической платформой для выхода на рынок ЕС иностранных компаний. Аналитики прогнозируют дальнейший рост ВВП Ирландии, хотя темпы роста будут снижаться (рис. 2).



*Рис. 2. Темпы роста ВВП Ирландии и прогноз до 2018 года (в постоянных ценах 2005 г)  
Источник: PESTLE Country Analysis Report: Ireland. Country Statistics, MarketLine, 2015*

Основная часть ВВП Ирландии формируется за счет 3-х секторов экономики: промышленность, услуги и сельское хозяйство, причем, сектор услуг играет наиболее значимую роль. Так, в 2014 году этот сектор сгенерировал порядка 69,6% от всего ВВП, на второй позиции находится промышленный сектор – 28,6%, остальные 1,8% – сельское хозяйство (рис. 3).



*Рис. 3. Структура ВВП Ирландии по секторам экономики, 2014 г.  
Источник: PESTLE Country Analysis Report: Ireland, Country Statistics,  
MarketLine, 2015*

В Ирландии располагаются современные, высоко технологичные производства медицинского оборудования, фармацевтического, пищевого, машиностроительного секторов экономики. Предприятия таких признанных мировых лидеров в сфере информационных технологий, как IBM, Microsoft, Oracle, Hewlett Packard и Dell совместно с крупными местными IT компаниями формируют треть экспорта страны. Ведущее место в энергетическом секторе Ирландии занимает компания Bord Gais. Менее значимая роль принадлежит компаниям Vayu, Viridian's Energia, Flogas и Gazprom Marketing and Trading Ltd – дочернему предприятию Газпрома. Большое значение в Ирландии придается использованию возобновляемых и устойчивых форм энергии таких, например, как энергия ветра.

Экономика Ирландии в значительной степени зависит от торговли. Одним из ее ключевых торговых партнеров остается Великобритания, хотя в течение последних двух десятилетий наблюдается сокращение экономических отношений между этими соседними странами. В то же время, объем инвестиций США в экономику Ирландии стабильно растет на протяжении последних 15 лет. Торговля с азиатскими странами также существенно увеличивается, о чем свидетельствует, например, то, что Китай является наряду с Германией, США и Великобританией ведущим поставщиком импортных товаров в Ирландию (рис. 4).

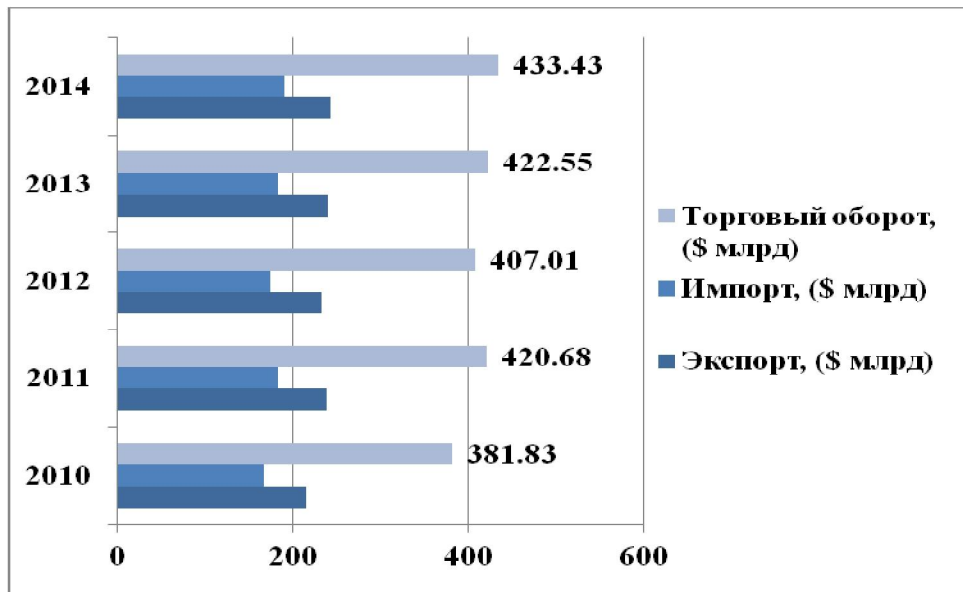


Рис. 4. Внешняя торговля Ирландии, 2010-2014 гг.  
 Источник: PESTLE Country Analysis Report: Ireland. Country Statistics, MarketLine, 2015

Инфляция в Ирландии в течение 2004 – 2014 годов в среднем была 1,41%. В отчете “PESTLE Country Analysis Report: Ireland” [7, с. 6] приводятся данные о прогнозе умеренного роста инфляции, вплоть до 2018 года, когда она достигнет 1,89%. Одновременно будет уменьшаться процентная составляющая экспорта и импорта по отношению к ВВП страны. Так, если в 2014 году экспортная составляющая была 106,72%, то планируется, что в 2018 году она будет равна 101,19%. Аналогичная ситуация прогнозируется и для импорта: уменьшение с 83,49% до 79,9% (рис. 5).

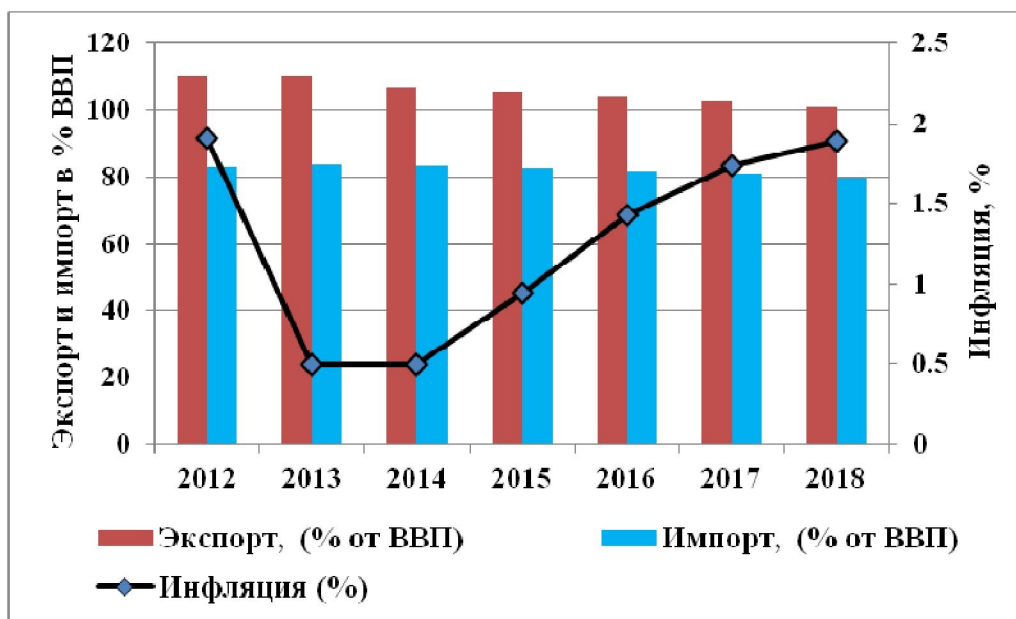


Рис. 5. Динамика инфляции в Ирландии за последние три года и прогноз до 2018 г.

Одним из решающих факторов сохранения высоких темпов экономического роста, в особенности в промышленности, стал естественный прирост и высокий уровень иммиграции населения из других стран. Причем, по сравнению с остальными Европейскими странами, структура населения Ирландии характеризуется явным преобладанием молодежи: так в 2014 году 66,2 % населения принадлежало к возрастной группе от 15 до 64 лет, 21,4% населения составляли возрастную группу 0-14 лет и 12,4% были старше 65 лет [7, с. 53]. Стоит отметить, что кризис 2008 года отразился на занятости молодежи в возрасте менее 25 лет. По данным Eurostat уровень безработицы в этой возрастной группе в 2014 году составил около 23,9%, что более, чем в 2 раза выше среднего по стране и выше, чем в Великобритании, где этот показатель равен 20,7%. В дальнейшем аналитики прогнозируют при постоянном ежегодном увеличении численности населения Ирландии, спад безработицы с 11,24% в 2014 году до 9,04% в 2015 году (рис.6).

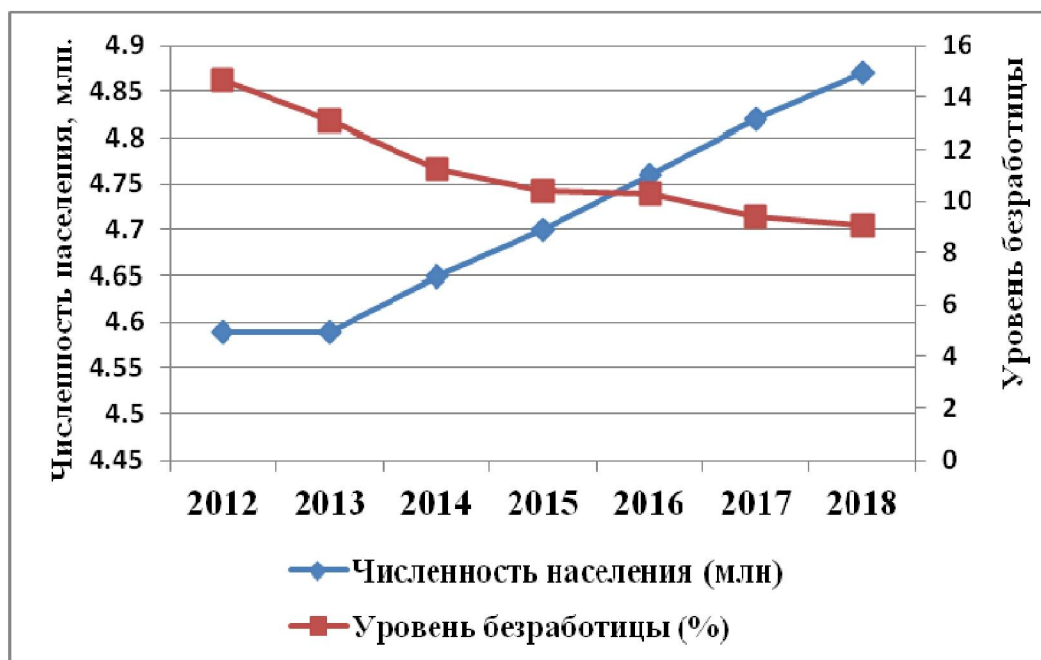


Рис.6. Текущие и прогнозируемые значения таких показателей, как уровень безработицы и численность населения  
 Источники: *Main Economic Indicators, volume 2015/8, august*-©OECD 2015;  
*Country Analysis Report: Ireland. Country Statistics, MarketLine, 2015*

И хотя кризис 2008 года отразился на таких важных областях экономики Ирландии, как занятость, финансы, правительственные расходы, сейчас это одна из наиболее динамично развивающихся экономик в мире.

| Ключевые показатели                                | 2012     | 2013     | 2014     | 2015    |
|--|----------|----------|----------|---------|
| ВВП, (\$ млрд), в пост. ценах 2005 г.              | 207,39   | 207,8    | 217,31   | 224,94  |
| ВВП, темп роста, (%)                               | -0,3     | 0,2      | 4,57     | 3,51    |
| ВВП на душу населения, (\$), в пост. ценах 2005 г. | 45227,59 | 45242,07 | 46755,79 | 47808,5 |
| Инфляция, (%)                                      | 1,91     | 0,5      | 0,5      | 0,94    |
| Экспорт, всего в % от ВВП                          | 110,27   | 109,92   | 106,72   | 105,48  |
| Импорт, всего в % от ВВП                           | 82,85    | 84,02    | 83,49    | 82,73   |
| Численность населения, (млн)                       | 4,59     | 4,59     | 4,65     | 4,7     |
| Уровень безработицы, (%)                           | 14,68    | 13,07    | 11,24    | 10,41   |
| Мобильная связь, (на 100 чел.)                     | 122,45   | 117,36   | 118,25   | 119,14  |

Таблица 1. Ирландия – ключевые показатели, 2012-2014 гг. и прогноз на 2015 г.

Адаптировано по: *PESTLE Country Analysis Report: Ireland. Country Statistics, MarketLine, 2015*

Четыре последних года подряд характеризуются явным экономическим ростом, создаются новые рабочие места, сокращается безработица, уровень экспорта сейчас выше, чем до кризиса (табл. 1).

Экономическая политика Ирландии может служить примером принятия удачных решений в борьбе с кризисными явлениями. В 2010 году дефицит бюджета вырос более чем на 30% по отношению к ВВП, уровень безработицы достиг 15%. После обращения в стабфонд и получения кредита, Ирландия смогла улучшить свои экономические показатели за счет жестких мер, например, таких как снижение прожиточного минимума и уменьшения размеров заработных плат. Зарплаты в среднем были снижены на 6,3%, а в производственных отраслях снижение достигало 42%. Помимо этого, экспорт стал основным драйвером экономики, были привлечены иностранные инвестиции и за счет этого созданы новые рабочие места, сокращена безработица. Выбранная стратегия оказалась эффективной, и в конце 2013 года Ирландия вышла из трехлетней программы финансовой помощи ЕС и МВФ. В интервью от 06.11.2014, опубликованном в журнале “Международная жизнь”, Чрезвычайный и Полномочный Посол Ирландии в Российской Федерации Оун О’ Лири говорит: “Мы полностью вернулись к нормальному рыночному финансированию, и наш процент по облигациям достиг рекордно низкого уровня. Бизнес, инвесторы, глобальные рынки опять выражают уверенность в будущем нашей экономики. Почему? Наша экономика является одной из самых открытых и прогрессивных экономик мира. Журнал “Forbes” называет нас лучшей страной в мире для ведения бизнеса” [1].

Одной из особенностей экономики Ирландии, по мнению автора, является то, что эта небольшая по размерам страна, является одним из признанных лидеров мировой IT-индустрии. Такие компании, как Google, Apple, Adobe, Intel, Microsoft, HP на протяжении ряда лет активно инвестируют в экономику Ирландии. В 2013 году 78,95% ирландского населения (или 3,63 млн. человек) имели доступ к сети Интернет. Уровень использования сотовой связи в Ирландии сопоставим с другими странами ЕС и был равен 118,25% в 2014 году с общим количеством абонентов мобильной связи 5,50 млн. Тенденция роста активного использования современных сетевых информационно-коммуникационных технологий наблюдается и в текущем 2015 году и, безусловно, количество пользователей услугами IT-сектора экономики будет только увеличиваться в будущем (рис. 7).

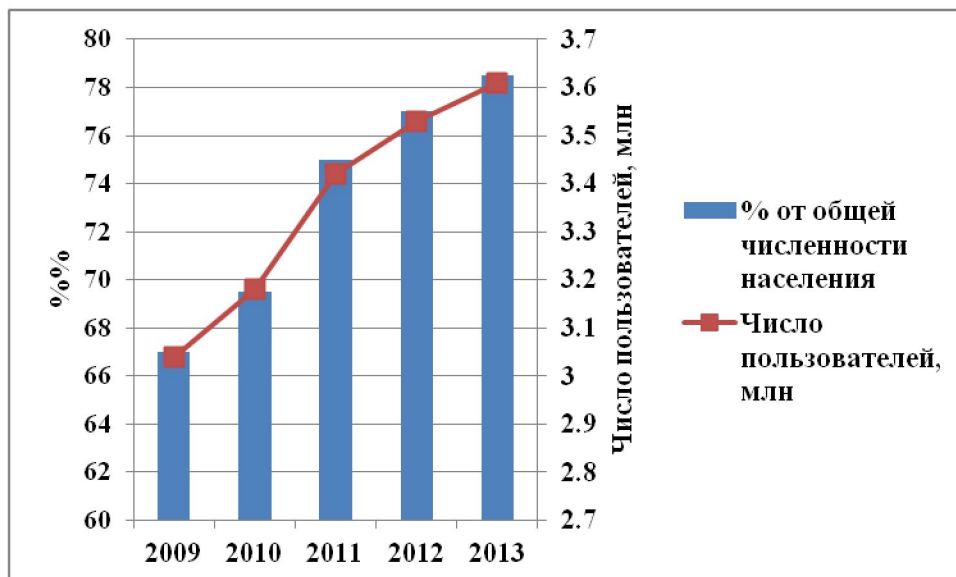


Рис.7. Использование Интернет – технологий в Ирландии

Ирландия занимает ведущие позиции в мировом рейтинге стран по созданию процветающего общества и показателям социального развития. Так, по данным UNDP (United National Development Program), в списке, который ранжирует страны по индексу HDI (Human Development Index) – Развития Человеческого потенциала, в 2014 году Ирландия занимала почетное 11 место из 187 стран. На протяжении последних трех десятилетий страна показывает заметные улучшения по таким параметрам, как продолжительность жизни, доступ к знаниям и уровень жизни. Численность населения в 2014 году составила 4,65 миллиона человек. Ирландское общество сравнительно молодо – средний возраст жителей в 2014 году составил 34 года. Средняя продолжительность жизни –



86,56; у мужчин этот показатель равен 78,28, а у женщин – 82,97. В таблице 2 приведена дифференциация населения по возрастному и гендерному признакам. Бар диаграмма, изображенная на рис. 7, позволяет проанализировать уровень занятости среди мужчин и женщин. Занятость мужского населения за последние четыре года была выше, чем общая по стране и выше, чем среди женского населения Ирландии.

| Возрастные группы | Женщины | Мужчины |
|-------------------|---------|---------|
| 0-4               | 7,53    | 7,95    |
| 5-9               | 7,05    | 7,35    |
| 10-14             | 6,39    | 6,61    |
| 15-19             | 5,86    | 6,12    |
| 20-24             | 5,85    | 6,01    |
| 25-29             | 6,95    | 6,77    |
| 30-34             | 8,5     | 8,44    |
| 35-39             | 8,2     | 8,33    |
| 40-44             | 7,53    | 7,8     |
| 45-49             | 6,6     | 6,83    |
| 50-54             | 6,11    | 6,19    |
| 55-59             | 5,35    | 5,41    |
| 60-64             | 4,75    | 4,78    |
| 65-69             | 4,16    | 4,13    |
| 70-74             | 3,1     | 2,93    |
| 75-79             | 2,45    | 2,09    |
| 80+               | 3,62    | 2,25    |

Таблица 2. Население Ирландии (в процентах от общей численности), 2014 год

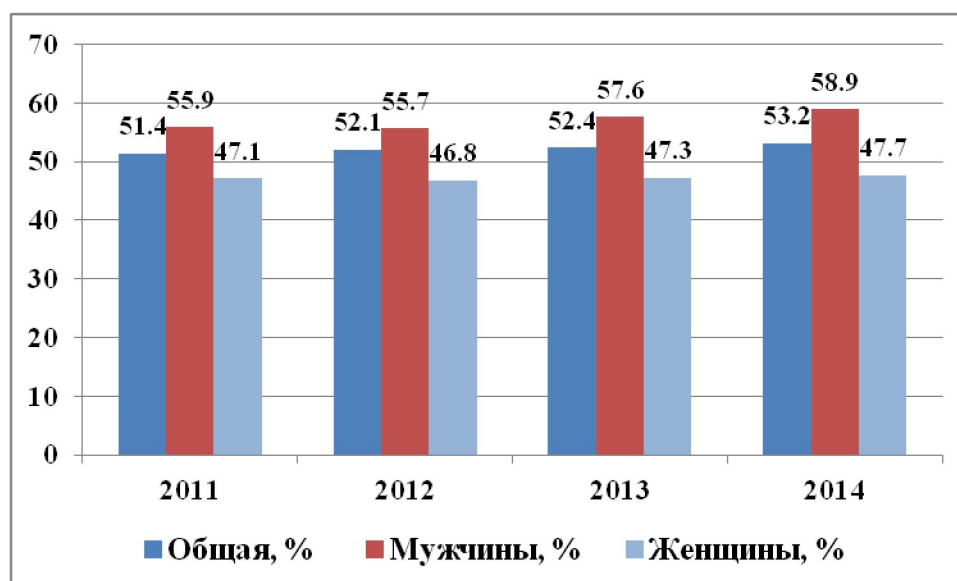


Рис. 7. Уровень занятости населения Ирландии за период с 2011 по 2014 гг.

Система здравоохранения Ирландии считается недостаточно эффективной и справедливой. Она единственная в Европейском Союзе не обеспечивающая всеобщего охвата населения первичной медицинской помощью. Пациенты без личной страховки должны платить полную стоимость медицинских услуг и ждать дольше для доступа к службам здравоохранения. Правительство планирует внедрить систему всеобщего страхования в здравоохранении (Universal Healthcare Insurance – UHI) в 2016 году. Средний ежегодный общий объем расходов на здравоохранение в Ирландии в период с 2002 по 2011 гг. был равен 8,25% от ВВП. В 2012 году этот показатель был равен 8,87%, а в 2013-ом – 8,45% (рис.8).

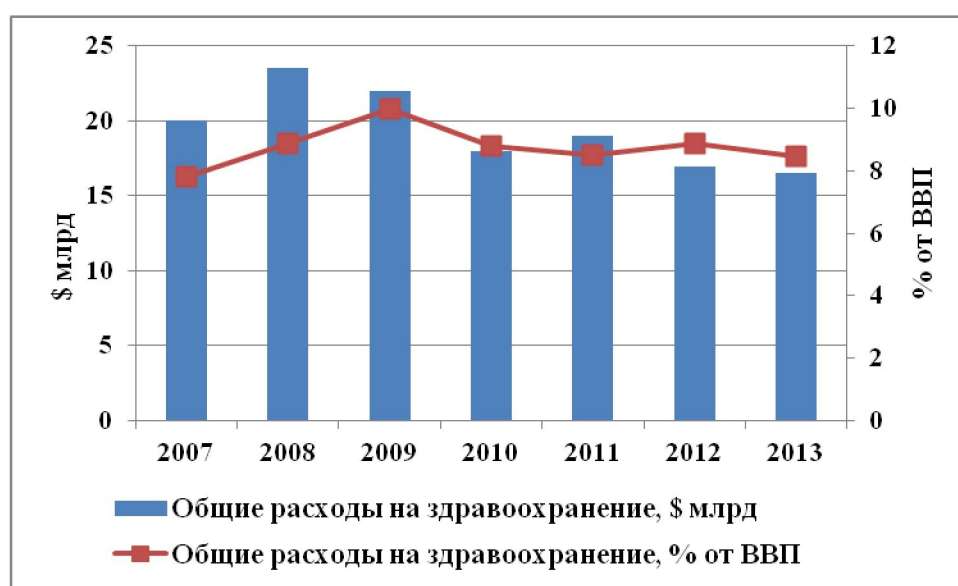


Рис. 8. Расходы на здравоохранение в Ирландии за период с 2007 по 2013 гг.

Система образования в Ирландии схожа с системами других европейских стран и разделяется на три уровня: начальное (Primary School), среднее (Secondary School), специальное и высшее (Tertiary и Higher Education). Обязательное обучение заканчивается в конце младшего цикла среднего уровня, когда ученики в возрасте 15 лет сдают государственные экзамены на получение сертификата (Junior Certificate). Для поступления в университет нужно проучиться еще три года и сдать экзамен на получение аттестата о среднем образовании – Leaving Certificate (аналог A-level в Великобритании). Ирландские университеты пользуются заслуженным уважением во всем мире: University of Dublin, Trinity College, University College Dublin, University College Cork, University College Galway, University of Limerick, Dublin Institute of Technology, Griffith College Dublin и др. Активно развиваются частные бизнес-школы и IT-школы. По большей части университеты финансируются государством в форме ежегод-

ных грантов и единовременных субсидий на капитальные расходы. Доля государственного финансирования составляет около 90%, остальная часть поступает от обучающихся, частных сборов и пожертвований [7, с. 55]. Ирландия занимает почетное третье место среди стран Организации Экономического Сотрудничества и Развития – ОЭСР (Organization for Economic Cooperation and Development) по размеру ежегодных расходов на одного студента. В 2011 году Ирландские образовательные учреждения потратили \$ 11938 на одного учащегося по сравнению с \$9635 – средним расходом по всем странам ОЭСР. Единственными странами, опережающими Ирландию по этому показателю, были Канада (\$ 17006) и Соединенные Штаты Америки (\$23094). Увеличение расходов государства на образование можно проследить по следующим данным, опубликованным в работе [4, с. 2]: в 2000 году эти расходы были равны 4,2% ВВП, в 2008-ом году уже 5,7% ВВП, в 2011-м – 6,2% ВВП. Но, в то же время, по данным, опубликованным в работе [7], в последующие годы наблюдалось снижение расходов на образовательные услуги: в 2012 году они составили 5,21% от ВВП, а в 2013-ом уже 4,96%. В среднем, в течение 2003-2013 гг., ежегодные государственные расходы на образование были 4,97% ВВП [7, с. 56]. Ирландия славится своим высшим образованием, дипломы, полученные в Ирландии, ценятся не только в Европе, но и в Канаде, Соединенных Штатах Америки.

Ирландия сейчас – это урбанистическая страна с одной из наиболее динамично развивающихся экономик в мире, занимающая ведущие позиции в мировом рейтинге стран по созданию процветающего общества и демонстрирующая динамичный рост ключевых показателей экономического и социального развития. Экономическая политика Ирландии может служить примером принятия удачных решений в борьбе с кризисными явлениями. Выбрав правильную стратегию выхода из кризиса и проявив решимость, Ирландия в конце 2013 года вышла из трехлетней программы финансовой помощи ЕС и МВФ и сейчас она прочно занимает одно из лидирующих мест в ЕС, совершив за последние годы значительный рывок в экономике и развитии современных технологий. Четыре последних года подряд характеризуются явным экономическим ростом, создаются новые рабочие места, сокращается безработица, уровень экспорта сейчас выше, чем до кризиса. Ирландия считается одной из самых привлекательных стран для эффективного инвестирования. Основная часть ВВП Ирландии формируется за счет 3-х секторов экономики: промышленность, услуги и сельское хозяйство, причем, сектор услуг играет наиболее значимую роль. В Ир-

ландии располагаются современные, высоко технологичные производства медицинского оборудования, фармацевтического, пищевого, машиностроительного секторов экономики. Ирландия является одним из признанных лидеров мировой IT-индустрии. Ирландское общество сравнительно молодо – средний возраст жителей в 2014 году составил 34 года. Ирландия занимает ведущие позиции в мировом рейтинге стран по созданию процветающего общества и показателям социального развития.

#### *Библиографический список*

1. О' Лир О. Ирландия: старая нация и молодая страна // Международная жизнь, 06. 11. 2014. [Электронный ресурс]. – URL: <http://interaffairs.ru/news/show/12049>
2. Haugh D. From Bricks to Brains: Increasing the Contribution of Knowledge based Capital to Growth in Ireland // *OECD Economics Department Working Papers*. – No. 1094. – OECD Publishing, 2013.
3. McCarthy F. Desmond // *Social policy and macroeconomics: the Irish experience*, World Bank, External Affairs, Development Dialogue on Values and Ethics, 2001.
4. OECD, Education at a Glance 2014, Country Note. – OECD Publishing, 2014.
5. OECD // *Main Economic Indicators*. – Volume 2015/8, August, ©OECD 2015.
6. OECD // *National Accounts of OECD Countries*. – Volume 2014, Issue 2. – OECD Publishing, 2014.
7. PESTLE Country Analysis Report: Ireland. Country Statistics. – MarketLine, 2015.