

Как заработать на рынке Forex?

Н. Попова

10 класс МАОУ «Лицей № 10»
г. Перми

Научный руководитель:

к.э.н., доцент Е.Л. Зуева

Аннотация

В статье разработаны рекомендации для потенциальных игроков рынка Forex на основе изучения особенностей его развития в России и проведения небольшого исследования среди старшеклассников образовательных учреждений Пермского края по выявлению их отношения к рынку Forex и деятельности брокерских компаний. Автором был поставлен и доказан ряд гипотез относительно поведения на рынке Forex его потенциальных игроков.

Ключевые слова: рынок *Forex*, брокерские компании, демо-счет, реальный счет.

В настоящее время для того, чтобы жить, нужны деньги, и, зачастую, немалые. Кому-то достаточно того, что можно получить на работе, но есть и те, кто ищет иные способы обогащения, особенно молодежь: многие не хотят быть зависимыми от родителей, поэтому ищут альтернативные методы заработка, такие, например, как торговля на бирже. Однако вход на фондовый рынок, как говорится, «строго по паспортам», на валютном же рынке все гораздо проще. Тем более яркие плакаты брокерских компаний в центре города гласят: «Научитесь зарабатывать самостоятельно! 124% доходности».

«Здорово, почему бы и нет? Я всегда хотел делать деньги из воздуха», – подумают одни, на что другие ответят: «Бесплатный сыр только в мышеловке». Перед нами встает вопрос: стоит ли пробовать?

При этом важно понимать, что есть два рынка под вывеской Forex.

Первый – это совершенно реальный рынок, где меняется одна валюта на другую. На нем работают банки, и попасть на этот рынок простым людям трудно.

Второй – это виртуальный рынок, где работают мошеннические конторы, предлагающие как бы услугу торговли на мировом валютном рынке. В нашей работе будет рассматриваться именно этот рынок.

Цель исследования – сформулировать рекомендации потенциальным игрокам рынка Forex.

Для осуществления поставленной цели необходимо решить следующие задачи:

- изучить рынок Forex и особенности его развития в России;
- провести исследование по выявлению отношения старшеклассников образовательных учреждений Пермского края к рынку Forex и деятельности брокерских компаний;
- сделать выводы об отношении старшеклассников к рынку Forex;
- проанализировать счета клиентов компании;
- построить график торговли на демо-счете по аналогии торговли на реальном счете;
- проанализировать полученные в результате исследования данные и сделать выводы;
- дать рекомендации потенциальным игрокам рынка Forex.

Начнем с определения рынка Forex. FOREIGN EXCHANGE market – рынок обмена валют – глобальный валютный рынок по обмену определенной суммы валюты одной страны на валюту другой по согласованному курсу на определенную дату [Каверина, 2010].

Основными участниками валютного рынка являются коммерческие банки, валютные биржи, центральные банки, фирмы, осуществляющие внешнеторговые операции, инвестиционные фонды, брокерские компании, частные лица [Торговля на Форекс: эл. ресурс].

Смысл торговли на Forex заключается в том, чтобы купить какую-либо валюту, дождаться благоприятного для игрока изменения курса и затем продать дороже, чем купили. То есть прибыль игрока на рынке Forex составляет изменение курса разницы [Федоров, 2008].

Остановимся более подробно на особенностях развития рынка Forex в России. В привычном для нас виде он сформировался в конце XX в., когда распался Советский Союз и в стране начали развиваться свободные рыночные отношения. То был слишком резкий переход для всех сфер жизни общества, особенно для экономической: все начало развиваться ускоренными темпами, в отличие от стран Запада и Америки.

В России Forex появился почти на 20 лет позже, чем в западных странах. Соответственно на западе Forex уже сформировался, в то время как в России он только зарождался.

Необходимо отметить, что в XX в. в России господствовал коммунизм, а принципы работы рынка Forex формировались блоком

некоммунистических стран, у которых была своя система правления, экономический уклад, резко отличающийся от российского. Соответственно, в таких условиях России было сложно адаптироваться к «правилам игры» [Арбузова и др.: эл. ресурс].

При этом, рассматривая развитие рынка Forex в России, необходимо принять во внимание и русский менталитет, ведь испокон веков русские люди испытывали необъяснимую тягу к «халяве», во многом этому способствовала массовая реклама многочисленных брокерских контор и дилинговых центров, где особенно активно подчеркивается простота и легкость заработка на валютном рынке: «Ничего сложного: дешевле купить, подороже продать – деньги в карман», тогда как в западных странах понимали, что заработок на валютном рынке – это серьезная корпоративная работа [Колмыкова, 2008].

Во многих городах нашей страны открывались консалтинговые центры, предоставляющие населению доступ к мировому финансовому рынку, брокерские компании стали расти как грибы после дождя: каждый пытался отхватить свой «кусочек пирога», который в виде комиссий от сделок игроков казался весьма сладким и заманчивым. Отличительной особенностью брокерской деятельности на рынке Forex в России можно считать появление определенного количества не совсем честных и порядочных организаций, которые, почувствовав легкие деньги, стали заманивать к себе начинающих игроков, предлагая выгодные условия торговли и надеясь на быстрый «слив» депозита [Сафин, 2008].

Для достижения поставленной цели автором было инициировано исследование отношения потенциальных игроков (учащихся старших классов) к рынку Forex. Более подробно необходимо остановиться на описании схемы исследования и сформулированных гипотезах.

Формой исследования был избран формализованный опрос. Автором разработаны анкеты, состоящие из 25 вопросов, предполагающих один вариант ответа. Эти вопросы направлены на выявление отношения к деятельности брокерских компаний, в частности к рынку Forex.

Перед началом исследования были выдвинуты следующие гипотезы:

1) учащиеся хотели бы зарабатывать на рынке Forex (стать клиентами брокерских компаний);

- 2) учащиеся не осведомлены о деятельности брокерских компаний;
- 3) учащиеся доверяют брокерским компаниям.

Ниже (рис. 1–4) кратко представлены результаты исследования.

Результаты анкетирования по вопросу участия в бесплатных семинарах Forex представлены на рис. 1.

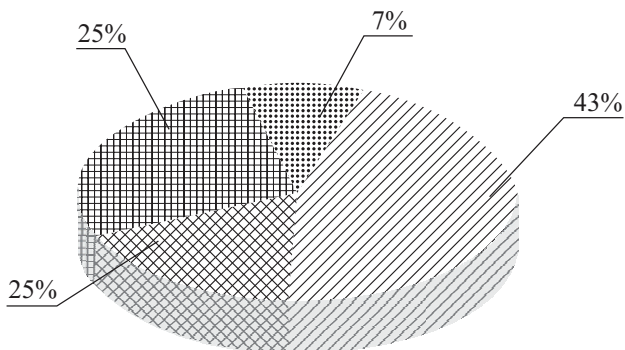


Рис. 1. Иллюстрация желания старшеклассников стать участниками бесплатных семинаров брокерской компании

Из всех опрошенных большинство (43%) старшеклассников не против стать участниками бесплатных семинаров; два менее популярных варианта ответа имеют одинаковый вес (25%). То есть 25% старшеклассников пошли бы на семинары, так как хотели бы научиться чему-нибудь новому. Четверть опрошенных не стали бы принимать участие в семинарах из-за недостатка времени. И только 7% респондентов не стали бы принимать участия в семинарах, так как считают, что «бесплатный сыр только в мышеловке».

Следующий вопрос касается желания старшеклассников вкладывать свои собственные деньги в брокерскую компанию или начать зарабатывать с компанией; рис. 2 иллюстрирует ответы респондентов на поставленный вопрос.

Как показано на рис. 2, большинство (56%) старшеклассников, возможно, вложили бы свои средства в брокерскую компанию, но их решение будет зависеть от того, какая минимальная сумма необходима для начала торговли на рынке Forex. Остальные ответы в процентном соотношении распределились практически равномерно:

- 17% старшеклассников хотели бы вложить свои деньги в компанию, так как всегда желали быть независимыми и зарабатывать самостоятельно;
- 14% старшеклассников не стали бы вкладывать реальные деньги, так как слушают мнения опытных людей;
- 13% старшеклассников не стали бы вкладывать реальные деньги, так как не доверяют брокерским компаниям и не хотят потерять деньги.

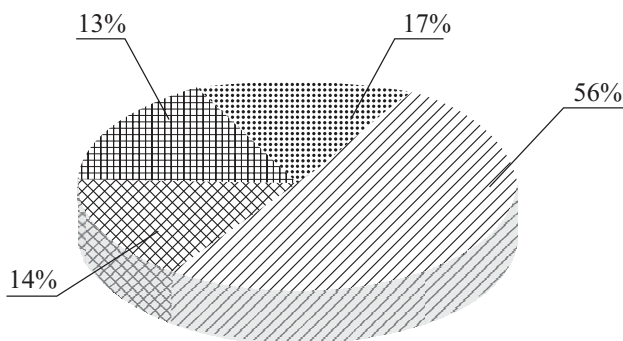


Рис 2. Старшеклассники, желающие вложить свои собственные деньги в брокерскую компанию и начать зарабатывать с компанией

Отношение старшеклассников к рынку Forex как к способу заработка отражает рис. 3.

Результаты исследования свидетельствуют о том, что 80% учащихся старших классов не знают, что представляет собой заработок на рынке Forex. 14% опрошенных не считают торговлю на рынке Forex хорошим способом заработка, и лишь 6% учащихся считают торговлю на рынке Forex хорошим способом заработка, так как имеют личный опыт торговли.

Далее (рис. 4) приведено ранжирование мнений старшеклассников относительно их желания пройти курс платных практических занятий с персональным трейдером и научиться торговать на рынке Forex.

Большинство (40%) учащихся не хотели бы проходить платные курсы, так как этот вид деятельности им неинтересен.

Примерно такой же процент респондентов (38%) хотели бы пройти курс платных практических занятий для расширения кругозора.

И лишь 22% учащихся хотел бы пройти курс платных практических занятий с целью разработки своих торговых стратегий и дальнейшего вложения реальных денежных средств на счет.

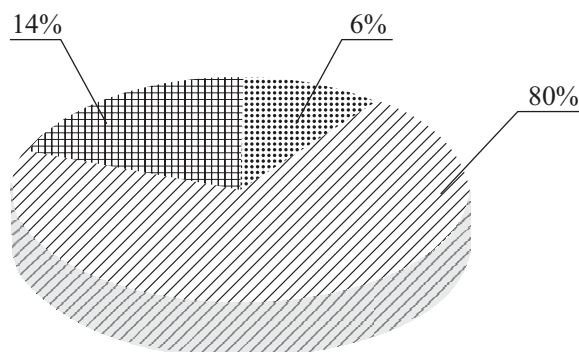


Рис. 3. Иллюстрация отношения старшеклассников к рынку Forex как к способу заработка

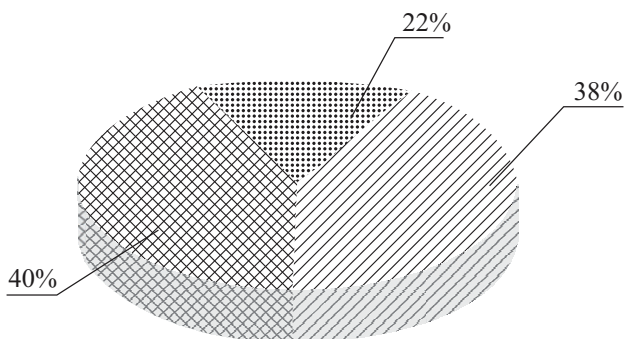


Рис 4. Иллюстрация ответов старшеклассников, желающих пройти курс платных практических занятий с персональным трейдером и научиться торговать на рынке Forex

Таким образом, в результате исследования при сопоставлении полученных данных со сформулированными гипотезами были сделаны выводы о подтверждении всех гипотез.

С целью формирования рекомендаций для будущих игроков на рынке Forex был осуществлен анализ сделок, проводимых брокерской компанией «Альфа». Были исследованы несколько счетов клиентов компании «Альфа»: счета двух клиентов на демо-терминале и на реальном счете. Получены следующие результаты, представленные графиками (рис. 5–8).

На рис. 5–6 по шкале X отмечены дни торговли, а по шкале Y – прибыль клиента.

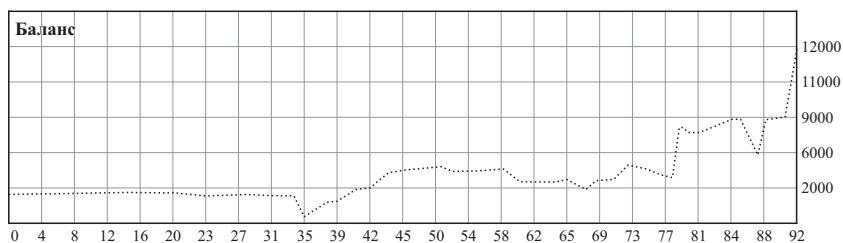


Рис. 5. Демосчет Клиента 1

Депозит клиента был равен 2 000 долл. На графике (рис. 5) видно, что к концу торговли он стал 11 846 долл. Таким образом, прибыль клиента составляет 9 846 долл.

Клиент почти не пользовался отложенными ордерами, чтобы подстраховаться и не проиграть крупную сумму, не минимизировал убытки и не максимизировал прибыль, тем не менее в истории счета клиента проигрышные сделки почти отсутствуют.

Ниже представлены некоторые моменты из истории счета клиента, где прибыль от каждой сделки представлена в правом столбце (табл. 1).

Клиент 2, в отличие от Клиента 1, в некоторых случаях использует отложенные ордера. Депозит Клиента 2 брокерской компании «Альфа» составлял 1 000 долл., к концу торговли он стал 5 716 долл. (рис. 6). Прибыль клиента равна 4 716 долл. Стоит отметить, что из 42 сделок неудачными были всего 3.

Таблица 1

История счета Клиента 1

5693201	2011.06.16 16:22	buy	3.00	eurusd	1.4150	0.0000	1.4161	2011.06.16 16:37	1.4161	0.00	0.00	0.00	330.00
												tp/a	
5693220	2011.06.16 12:01	sell	1.00	eurusd	1.4107	0.0000	0.0000	2011.06.16 14:24	1.4084	0.00	0.00	0.00	230.00
5692292	2011.06.16 10:09	sell	1.00	eurusd	1.4147	0.0000	0.0000	2011.06.16 11:08	1.4123	0.00	0.00	0.00	240.00
5692066	2011.06.16 09:31	sell	4.00	eurusd	1.4129	0.0000	0.0000	2011.06.16 11:07	1.4122	0.00	0.00	0.00	280.00
5691184	2011.06.16 07:04	sell	2.00	eurusd	1.4135	1.4142	0.0000	2011.06.16 08:47	1.4142	0.00	0.00	0.00	-140.00
												sl/a	
5691160	2011.06.16 07:00	sell	1.00	eurusd	1.4128	1.4142	0.0000	2011.06.16 08:47	1.4142	0.00	0.00	0.00	-140.00
												sl/a	
5689694	2011.06.15 18:27	buy	1.00	eurusd	1.4190	0.0000	0.0000	2011.06.15 18:31	1.4195	0.00	0.00	0.00	50.00
5684825	2011.06.15 04:55	sell	2.00	eurusd	1.4413	1.4195	0.0000	2011.06.16 01:50	1.4195	0.00	0.00	-54.60	4360.00
5652475	2011.06.06 21:40	buy	1.00	eurusd	1.4573	1.4555	1.4584	2011.06.06 23:42	1.4584	0.00	0.00	0.00	110.00
												tp/a	
5652365	2011.06.06 21:13	buy	1.00	eurusd	1.4564	1.4581	0.0000	2011.06.07 01:04	1.4581	0.00	0.00	-0.50	170.00
												sl/a	
5651423	2011.06.06 15:24	sell	1.00	eurusd	1.4616	1.4630	1.4564	2011.06.06 21:13	1.4564	0.00	0.00	0.00	520.00
												[т]	
5650341	2011.06.06 11:08	sell	1.00	eurusd	1.4652	1.4630	0.0000	2011.06.06 22:01	1.4571	0.00	0.00	0.00	810.00
5650020	2011.06.06 09:53	buy	1.00	eurusd	1.4631	0.0000	0.0000	2011.06.06 11:08	1.4649	0.00	0.00	0.00	180.00
5649855	2011.06.06 09:10	balance					Deposit 489447						500.00
5649021	2011.06.06 02:43	sell	1.00	eurusd	1.4651	0.0000	0.0000	2011.06.06 09:51	1.4631	0.00	0.00	0.00	200.00

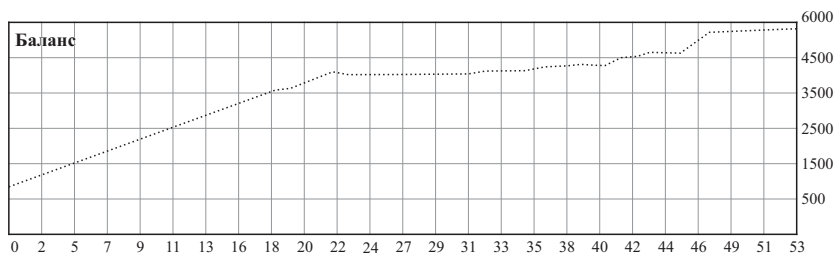


Рис. 6. Демо-счет Клиента 2

Ниже представлены некоторые моменты из истории счета клиента, где прибыль от каждой сделки представлена в правом столбце (табл. 2).

Рассмотрим более подробно реальный счет первого клиента (рис. 7). При этом видно, что клиент несет огромные убытки.

Самый большой убыток за всю историю счета составил – 6 150 долл.

Депозит Клиента 1 неизвестен, поскольку для исследования взята только часть истории счета.

Таблица 2

История счета Клиента 2

5993250	2011.08.23 10:00	sell	1.00	eurusd	1.4464	0.0000	1.4393	2011.08.23 15:44	1.4393	0.00	0.00	0.00	710.00
5992080	2011.08.23 06:20	sell	1.00	eurusd	1.4368	0.0000	1.4393	2011.08.23 15:44	1.4393	0.00	0.00	0.00	-250.00
5989994	2011.08.22 11:45	sell	1.00	eurusd	1.4409	0.0000	1.4393	2011.08.23 15:44	1.4393	0.00	0.00	-9.10	160.00
5984373	2011.08.19 15:54	sell	1.00	eurusd	1.4425	1.4414	1.4367	2011.08.19 22:42	1.4403	0.00	0.00	0.00	220.00
5983205	2011.08.19 14:04	sell	1.00	eurusd	1.4395	0.0000	1.4395	2011.08.19 17:16	1.4395	0.00	0.00	0.00	0.00
5982618	2011.08.19 13:00	buy	1.00	eurusd	1.4323	0.0000	0.0000	2011.08.19 14:02	1.4388	0.00	0.00	0.00	650.00
5981968	2011.08.19 11:22	sell	1.00	eurusd	1.4335	0.0000	1.4319	2011.08.19 11:46	1.4319	0.00	0.00	0.00	160.00
6013684	2011.08.26 06:37	sell	1.00	eurusd	1.4413	0.0000	0.0000	2011.08.26 07:05	1.4413	0.00	0.00	0.00	0.00
6009484	2011.08.25 12:36	sell	1.00	eurusd	1.4448	1.4448	1.4330	2011.08.25 17:01	1.4359	0.00	0.00	0.00	890.00
6008425	2011.08.25 10:14	sell	1.00	eurusd	1.4469	1.4448	1.4330	2011.08.25 17:01	1.4360	0.00	0.00	0.00	1 090.00
6007012	2011.08.25 09:02	sell	1.00	eurusd	1.4434	1.4434	0.0000	2011.08.25 12:24	1.4434	0.00	0.00	0.00	0.00
6007280	2011.08.25 07:57	sell stop	1.00	eurusd	1.4383	0.0000	0.0000	2011.08.25 10:13	1.4469				cancelled
6000330	2011.08.24 10:26	sell	1.00	eurusd	1.4416	1.4504	1.4406	2011.08.24 16:55	1.4406	0.00	0.00	0.00	-400.00
5998119	2011.08.24 04:05	sell	1.00	eurusd	1.4406	1.4504	1.4406	2011.08.24 16:55	1.4406	0.00	0.00	0.00	0.00
5997585	2011.08.23 18:06	sell	1.00	eurusd	1.4421	0.0000	0.0000	2011.08.23 20:07	1.4415	0.00	0.00	0.00	60.00
5993250	2011.08.23 10:00	sell	1.00	eurusd	1.4464	0.0000	1.4393	2011.08.23 15:44	1.4393	0.00	0.00	0.00	710.00

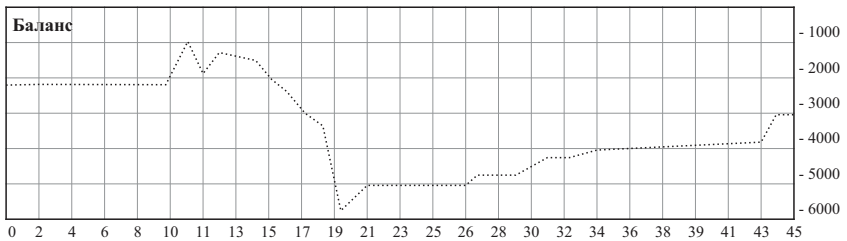


Рис. 7. Реальный счет Клиента 1

Ниже представлены некоторые моменты из истории счета клиента (табл. 3), где прибыль от каждой сделки представлена в правом столбце.

Таблица 3

Фрагмент реального счет Клиента 1

6118806	2011.10.26 21:00	sell	1.00	eurusd	1.3897	0.0000	0.0000	2011.11.02 19:03	1.3726	0.00	0.00	-63.70	1 710.00
6039840	2011.09.01 09:05	buy	1.00	eurusd	1.4338	0.0000	0.0000	2011.11.02 19:03	1.3723	0.00	0.00	-30.00	-6 150.00
6256566	2011.10.14 09:04	sell	1.00	eurusd	1.3774	0.0000	1.3774	2011.10.26 17:18	1.3838	0.00	0.00	-91.00	-640.00
6237007	2011.10.11 11:02	sell	1.00	eurusd	1.3595	0.0000	0.0000	2011.10.14 07:04	1.3776	0.00	0.00	-45.50	-1 810.00
6095680	2011.09.13 13:33	buy	1.00	eurusd	1.3699	0.0000	0.0000	2011.10.11 11:00	1.3587	0.00	0.00	-14.00	-1 120.00
6139635	2011.09.21 22:01	sell	2.00	eurusd	1.3585	0.0000	0.0000	2011.10.11 08:01	1.3642	0.00	0.00	-364.00	-1 140.00
6123710	2011.09.19 15:45	sell	2.00	eurusd	1.3604	0.0000	0.0000	2011.09.20 06:33	1.3621	0.00	0.00	-18.20	-340.00
6123448	2011.09.19 15:21	sell	2.00	eurusd	1.3618	0.0000	0.0000	2011.09.19 15:36	1.3623	0.00	0.00	0.00	-100.00
6119359	2011.09.16 22:40	sell	2.00	eurusd	1.3792	0.0000	0.0000	2011.09.19 09:20	1.3703	0.00	0.00	-18.20	1 780.00
6096748	2011.09.13 10:08	sell	1.00	eurusd	1.3570	0.0000	0.0000	2011.09.16 13:00	1.3793	0.00	0.00	-45.50	-2 230.00
6061449	2011.09.06 12:01	sell	1.00	eurusd	1.4176	0.0000	0.0000	2011.09.16 15:00	1.3792	0.00	0.00	-109.20	3 840.00
6098801	2011.09.13 13:14	buy	1.00	eurusd	1.3680	0.0000	0.0000	2011.09.13 14:16	1.3634	0.00	0.00	0.00	-460.00

К концу торговли баланс на счете составил $-7\,378,40$ долл.

Рассмотрим более подробно реальный счет второго клиента (рис. 8). При этом видно, что клиент также терпит огромные убытки. Депозит клиента неизвестен, так как рассматривается часть истории счета Клиента 2.

Клиент почти не боится себя, как и на демо-счете. К концу торговли, которая показана на графике, у клиента на счету оказывается $-5\,477,37$ долл.

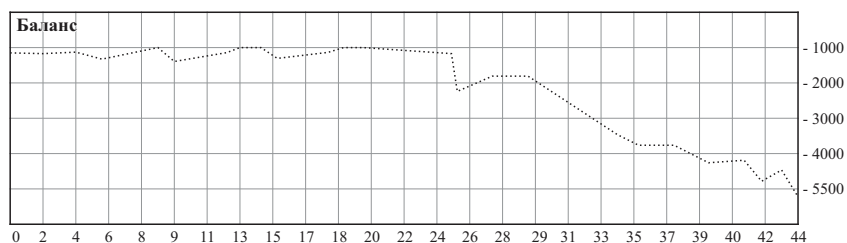


Рис. 8. Реальный счет Клиента 2

Ниже приведены некоторые моменты из истории счета клиента, где прибыль от каждой сделки представлена в правом столбце (табл. 4).

Проанализировав и сопоставив реальный счет и демонстрационный, можно сделать вывод о том, что демонстрационный счет никак не отражает реальную ситуацию на рынке, он не может научить торговать, так как люди, прошедшие платный курс обучения на демо-счете, не просто проигрывают свои деньги, а «уходят в минус».

Главная цель компании: предоставляя клиентам пробовать торговать на демо-счете, показать, как легко можно заработать.

Чтобы подтвердить гипотезу, с сайта компании «Альфа» был скачан терминал, где проведены сделки на демонстрационном счете. Некоторые сделки совпадали со сделками реальных счетов клиентов, в результате чего был получен следующий результат (рис. 9).

Таблица 4

Фрагмент реального счет Клиента 2

5723938	2011.06.23 21:00	sell	1.00	gbpusd	1.9997	1.6117	1.5947	2011.06.24 02:45	1.6013	0.00	0.00	-5.70	-160.00
5723956	2011.06.23 21:01	buy	1.00	usdcad	0.9797	0.9647	0.9811	2011.06.24 09:59	0.9811	0.00	0.00	-1.07	214.05
5724230	2011.06.23 21:35	sell	1.00	eurusd	1.4233	1.4353	1.4207	2011.06.24 02:15	1.4255	0.00	0.00	-9.10	-220.00
5732493	2011.06.27 08:45	sell	1.00	eurusd	1.4137	1.4257	1.4131	2011.06.27 14:45	1.4199	0.00	0.00	0.00	-620.00
5759384	2011.07.01 13:00	sell	1.00	usdcad	0.9635	0.9785	0.9621	2011.07.01 16:03	0.9621	0.00	0.00	0.00	218.27
5771679	2011.07.06 02:01	sell	2.00	eurusd	1.4432	1.4552	1.4406	2011.07.06 07:30	1.4455	0.00	0.00	0.00	-460.00
5778123	2011.07.07 00:58	sell	2.00	eurusd	1.4328	1.4327	1.4302	2011.07.07 02:22	1.4327	0.00	0.00	0.00	20.00
5798680	2011.07.11 23:59	sell	2.00	eurusd	1.4047	1.4046	1.4021	2011.07.12 01:16	1.4046	0.00	0.00	-18.20	20.00
5803072	2011.07.12 14:00	sell	2.00	eurusd	1.3991	1.3990	1.3965	2011.07.12 14:18	1.3990	0.00	0.00	0.00	20.00
5803232	2011.07.12 14:18	sell	2.00	eurusd	1.3987	1.3986	1.3961	2011.07.12 15:08	1.3986	0.00	0.00	0.00	20.00
5807457	2011.07.13 10:18	balance		Withdrawal 546307									-2 000.00
5828889	2011.07.19 09:53	buy	1.00	gold	1609.20	1607.40	0.00	2011.07.19 10:09	1607.40	0.00	0.00	0.00	-450.00
5831024	2011.07.19 15:11	buy	1.00	gold	1603.10	0.00	0.00	2011.07.19 15:34	1600.70	0.00	0.00	0.00	-600.00
5831587	2011.07.19 16:04	buy	1.00	gold	1602.60	0.00	0.00	2011.07.19 16:30	1599.30	0.00	0.00	0.00	-825.00
5832528	2011.07.19 19:50	sell	1.00	gold	1587.60	0.00	0.00	2011.07.19 19:51	1590.70	0.00	0.00	0.00	-775.00
5832535	2011.07.19 19:51	buy	1.00	gold	1591.90	0.00	0.00	2011.07.19 19:55	1588.20	0.00	0.00	0.00	-925.00
5832559	2011.07.19 19:59	sell	1.00	gold	1586.60	0.00	0.00	2011.07.19 20:37	1588.40	0.00	0.00	0.00	-450.00
5834062	2011.07.20 08:40	buy	1.00	eurusd	1.4189	1.4170	1.4200	2011.07.20 09:00	1.4188	0.00	0.00	0.00	-10.00
5882714	2011.08.01 17:24	buy	1.00	gold	1630.10	1628.30	0.00	2011.08.01 17:27	1628.30	0.00	0.00	0.00	-450.00
5924832	2011.08.09 09:48	buy	1.00	gold	1751.60	0.00	0.00	2011.08.09 09:49	1752.20	0.00	0.00	0.00	150.00
5924851	2011.08.09 09:50	buy	1.00	gold	1755.20	1755.00	0.00	2011.08.09 09:51	1755.00	0.00	0.00	0.00	-50.00
5924867	2011.08.09 09:52	buy	1.00	gold	1757.40	0.00	0.00	2011.08.09 09:57	1753.80	0.00	0.00	0.00	-900.00
5925643	2011.08.09 11:11	buy	1.00	gold	1764.70	0.00	0.00	2011.08.09 11:16	1767.30	0.00	0.00	0.00	650.00
5925709	2011.08.09 11:18	sell	1.00	eurchf	1.0513	1.0586	1.0495	2011.08.09 11:32	1.0586	0.00	0.00	0.00	-1 473.56
										0.00	0.00	-34.57	-5 442.80

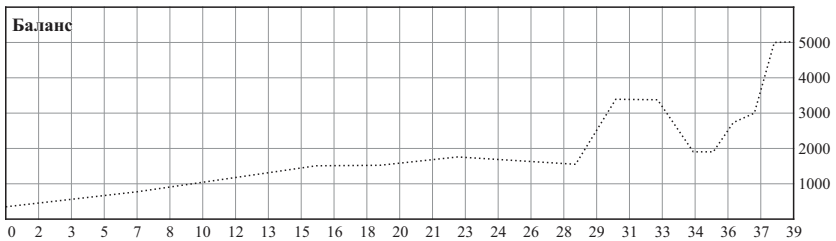


Рис. 9. Иллюстрация эксперимента на демонстрационном счете

Сделки, пусть и нестабильно, но оказывались прибыльными. Торговля велась не только на основе технического анализа, но и на основе фундаментального. Для эксперимента автор вставлял против тренда, при этом прибыль оставалась положительной, т.е. депозит был равен 2 000 долл., а к концу торговли составил 5 269,90 долл.

Ниже представлены некоторые моменты из истории счета, где прибыль от каждой сделки представлена в правом столбце (табл. 5).

Таким образом, можно сформулировать следующий вывод: результаты торговли на демо-счете не соответствуют результатам

торговли на реальном счете. На демо-счете клиенты успешны, а на реальном счете проигрывают свои деньги и «уходят в минус».

Таблица 5

**Фрагменты истории демонстрационного счета
в рамках эксперимента**

5691160	2011.06.16 07:00	sel	1.00	eurusd	1.4128	1.4142	0.0000	2011.06.16 08:47	1.4142	0.00	0.00	0.00	-140.00
												el/a	
5669694	2011.06.15 18:27	buy	1.00	curusd	1.4190	0.0000	0.0000	2011.06.15 18:31	1.4195	0.00	0.00	0.00	50.00
5664823	2011.06.15 04:35	sel	2.00	eurusd	1.4413	1.4195	0.0000	2011.06.16 01:50	1.4195	0.00	0.00	-54.60	4360.00
												sl/a	
5701189	2011.06.20 02:00	buy	1.00	eurusd	1.4260	1.4189	1.4280	2011.06.20 15:03	1.4280	0.00	0.00	0.00	200.00
												tb/a	
5701050	2011.06.20 00:15	buy	1.00	eurusd	1.4274	1.4189	1.4280	2011.06.20 15:03	1.4280	0.00	0.00	0.00	60.00
												tb/a	
5696051	2011.06.16 22:39	buy	3.00	eurusd	1.4218	1.4247	0.0000	2011.06.17 21:59	1.4308	0.00	0.00	-1.50	2700.00
5676256	2011.06.13 09:57	sell limit	1.00	gbpusd	1.6313	0.0000	0.0000	2011.06.13 11:13	1.6252				cancelled
5675264	2011.06.13 00:49	buy	1.00	gbpusd	1.6222	1.6222	1.6308	2011.06.13 13:14	1.6308	0.00	0.00	0.00	860.00
												[b]	
5675098	2011.06.13 00:00	buy	1.00	eurusd	1.4335	1.4422	0.0000	2011.06.14 08:26	1.4422	0.00	0.00	-0.50	870.00
												sl/a	

Стоит также отметить, что в результате анализа анкет старшеклассников и деятельности брокерской компании «Альфа» автором были сформулированы рекомендации для потенциальных игроков рынка Forex.

1. Не доверяйте рекламе.
2. Посещая бесплатные семинары компании, убедитесь, что вас это действительно ни к чему не обязывает [О Forex: эл. ресурс].
3. Посещая платные практические занятия компании, убедитесь, что после прохождения курса вы не обязаны вкладывать собственные сбережения.
4. Если вы решили открыть реальный счет:
 - внимательно прочитайте договор (зачастую головной офис компании находится не в России, а для выяснения обстоятельств вам придется ехать туда, так как компания, скорее всего, не будет нести ответственность за потерю денег);
 - попросите финансового консультанта компании показать вам свои истории счетов [Teletrade...: эл. ресурс];
 - попросите финансового консультанта предъявить вам документы, убедитесь, что он является официальным работником компании и достиг совершеннолетнего возраста;
 - обратите внимание на гарантии компании.

5. При заключении договора с компанией обратите внимание на все детали, которые написаны мелким шрифтом [Форекс: эл. ресурс] (зачастую мелким шрифтом написаны самые важные вещи, на которые люди не обращают внимания).

6. Убедитесь в конфиденциальности информации: кроме вас и финансового консультанта, никто больше не должен знать логин и пароль от вашего счета.

7. Перед открытием счета необходимо зайти в Интернет и прочитать на форумах мнения людей, которые уже открывали счет в брокерской компании.

8. Не стоит сравнивать реальный счет и демонстрационный. Помните, что в большинстве случаев демонстрационный счет всего лишь средство для привлечения клиентов в компанию.

9. Перед открытием счета предлагаем прочитать статью «Без лоха и жизнь плоха», написанную неким FXWizard [эл. ресурс].

10. Не рекомендуем верить тому, что за 4 часа теоретических и 15 часов практических занятий брокерская фирма научит вас всему, что должен знать человек для успешной торговли на рынке Forex.

Библиографический список

- Каверина И. Forex – это просто: курс обучения на CD. – СПб.: Питер, 2010. – 224 с.
- Колмыкова Л.И. Фундаментальный анализ финансовых рынков. – 2-е изд. – СПб.: Питер, 2008. – 288 с.
- Сафин В.И. Как увидеть деньги на экране монитора. – 2-е изд. – СПб.: Питер, 2008. – 256 с.
- Федоров А.В. Анализ финансовых рынков и торговля финансовыми активами. – 3-е изд. – СПб.: Питер, 2008. – 240 с.
- Торговля на Форекс [Электронный ресурс]. – URL: http://systemforex.net.ru/index.php?option=com_content&view=frontpage.
- Арбузова С., Джекибаева Д. Поймать волну [Электронный ресурс]. – URL: <http://www.kursiv.kz/1195204292-pojmat-volnu.html>.
- О Forex [Электронный ресурс]. – URL: <http://hew.ucoz.ru/index/0-13>.
- Форекс [Электронный ресурс]. – URL: http://clubfx.ucoz.ru/index/foreks_forex_v_rossii/0-22.
- Teletrade. Forex для профессионалов и новичков [Электронный ресурс]. – URL: <http://www.teletrade.ru>.
- FXWizard. Forex: без лоха и жизнь плоха [Электронный ресурс]. – URL: <http://forexsystems.ru/daidzhest/43991-forex-bez-loha-zhizn-ploha-chast-1-a.html>.