
*Серия
Современная аналитика
образования*

8(16)



37.014.543

74.4

13

, PhD

Эволюция финансирова

13

300 .— (

8 (16)).

2008 .

2012 .

©

«

©

, 2017
AlbertKarimov

*

.....	4
90- :	5
	:
.....	7
	:
.....	12
	:
19
.....	23

*

16-18-10425 « -
:

».

()

-
-
-
-
-
-
-
-

90- :

«

50

()

шефства

1

1 «

» (

()

22 1985 . 178).

»

90- XX

« »,

2.

² Анисимов П.Ф., Коломенская А.Л.
//

.2004. 4. .5.

⋮

1996 16
2002 1171 (33,6%)
2003
2004

³ Агранович М.Л.

⁴ Гринько В.С.

⁵ 95- 4 2003 . «

⁶ »: <http://base.garant.ru/186093/>

³ 2004 1565- «

<http://docs.cntd.ru/document/901917720>

2011 800 7. «

» 2012

8.

(. 1).

« » 2012

() ()

Таблица 1.

2000–2015 .

	2000	2002	2003	2005	2008	2010	2011	2013	2015	2016
Консолидированный бюджет РФ	23,6	47,3	54,5	82,7	158,6	163,4	182,4	198	199	201,1
Расходы федерального бюджета	13,5	29,5	34,5	23,7	45,1	35,4	39,2	9,3	10	9,9
Расходы региональных бюджетов	10,1	17,8	20,0	59	113,5	128	143,2	188,7	189	191,2

Источник: Официальный сайт Казначейства России:

<http://www.roskazna.ru/ispolnenie-byudzhetrov/konsolidirovannyj-byudzhzet/>

(42,8% 2000 . 95,0% 2015).

⁷ 29 2011 2413-
«

<http://archive.government.ru/gov/results/17739/>

⁸ .8 « » 29 2012 273-

.....

: 325

24

()

« »

(320)⁹

11,7%

o

⁹

30

2017 . 81 «

()

2018/19

».

Таблица 2.

, 2000-2015 .

	2000	2005	2010	2015
Профессиональных образовательных организаций,	6596	6297	5206	5168
Студентов,	4040,1	4100,1	3132,3	2866,2
Преподавателей и мастеров,	252,7	258,8	198,3	156,8
Охват программами СПО (), %	19,2	22,4	25,8	33,2

Источник: Образование в Российской Федерации. — М.: НИУ ВШЭ, 2016.

. 2,

« 15–19 44,2% »

14

о

¹⁰,

¹⁰ Дудырев Ф.Ф., Козлов В.А., Кузеванова Ю.В., Шабалин А.И.

2005–2030 .:

— .: , 2017. . 7.

4,7% (. 3).

Таблица 3.

	2007	2010	2012	2013	2014	2015
Объем средств —	93 383,5	155 672,8	163 901,7	181 861,0	184 287,5	199 814,8
:						
	800,6	896,9	4 559,7			
Бюджетные средства —	72 105,8	129 250,0	131 059,1	151 805,9	156 458,9	167 178,6
:						
	31 113,9	63 616,1	12 248,3	13 608,9	4 950,5	14 991,8
	39 938,9	65 061,3	114 632,5	133 050,5	146 735,0	149 307,2
	1 053,0	572,7	4 178,3	5 146,6	4 773,4	2 879,5
Внебюджетные средства	20 477,1	25 525,8	32 842,6	30 055,1	27 828,6	32 636,2
:						
	3 837,1	5 256,0	7 656,8	8 506,5	7 917,0	7 750,3
	15 576,5	19 516,9	24 284,4	20 265,1	18 794,9	21 706,1
	1 048,7	743,4	877,8	1 254,3	1 090,6	3 139,9
	14,8	9,6	23,6	29,1	26,2	39,8

Источники: Образование в Российской Федерации. М.: НИУ ВШЭ. 2016; Платное обслуживание населения России: <https://goo.gl/n32JbD>

(10,9–16,6%),

»,

«

:

2016
 () 201,1
 6,5% (. 4).
 2016
 2008 — 301,3
 2008 201,1 2016 (33,2%).

Таблица 4.

, 2000–2016 ..

	2000	2005	2008	2010	2011	2012	2013	2014	2015	2016
Консолидированный бюджет РФ и бюджеты ГВФ	214,7	801,8	1664,2	1893,9	2231,8	2558,4	2888,8	3037,3	3034,6	3103,1
Расходы на НПО-СПО	23,6	82,7	158,6	163,4	182,4	190,3	198,1	203,0	199,0	201,1
Доля НПО-СПО в структуре расходов на образование	11,0	10,3	9,5	8,6	8,2	7,4	6,9	6,7	6,6	6,5

Источник: Официальный сайт Казначейства России:
<http://www.roskazna.ru/ispolnenie-byudzhetrov/konsolidirovannyj-byudzhzet/>

15 (11%
 2000 6,5% 2016).

(. 1).

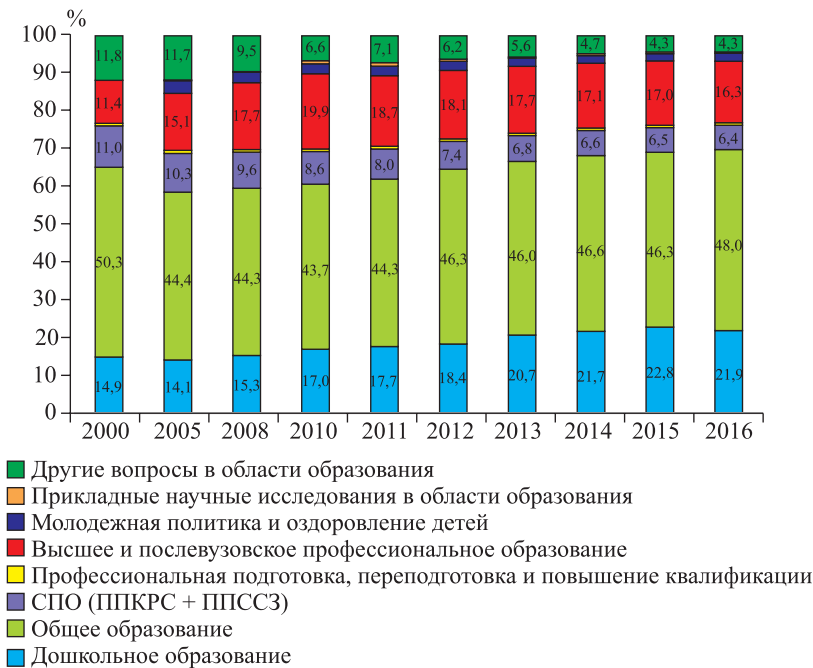


Рис. 1.

Источник: Официальный сайт Казначейства России:
<http://www.roskazna.ru/ispolnenie-byudzhetov/konsolidirovannyj-byudzhet/>

2000–2010

11,4% 19,9%. 2011–2016

« 2000 », (16,3%).

(. 2).

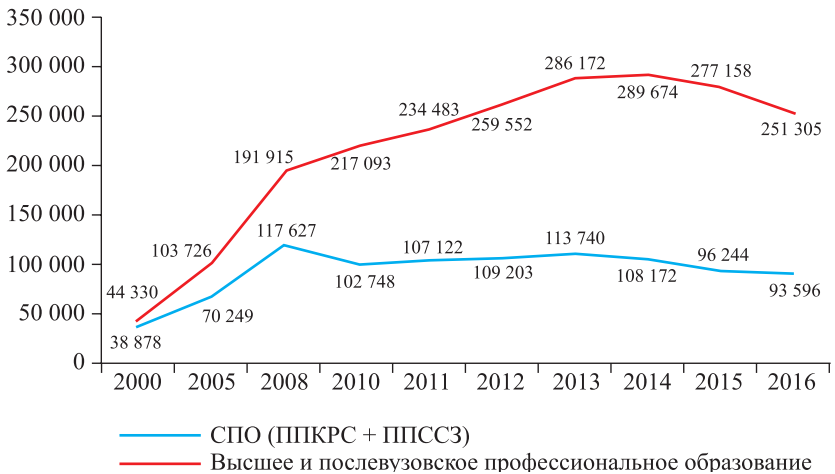


Рис. 2.

1

Источник: <http://www.roskazna.ru/ispolnenie-byudzhetrov/konsolidirovannyj-byudzhet/>;
-1, -1.

2016

2013

77

2014

— 75.

2,35

(

)

5–6%

«

»¹¹.

«

» 2012

599

¹².

2018 2019

2017

¹³.

¹¹ Зубаревич Н.В., Горина Е.А. — ., 2015.

¹² 7 2012 . N 599 « »:

<https://rg.ru/2012/05/09/nauka-dok.html>

¹³

(.

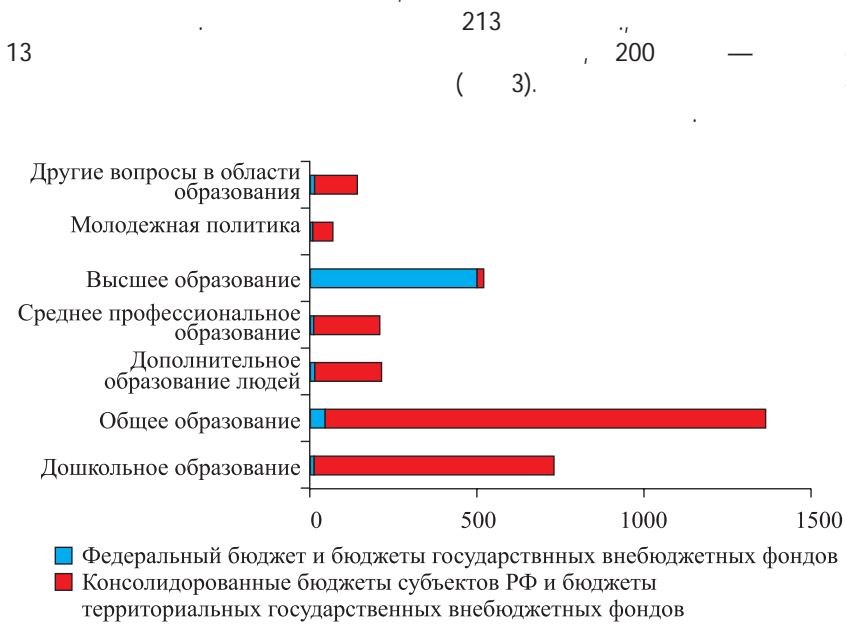


Рис. 3. 2017

Источник: Официальный сайт Казначейства России: www.roskazna.ru

« » 2012

65 01.07.2013) 0703 « » (-
 16.02.2016 9).

2018

() 2012–2018 14.

« »,

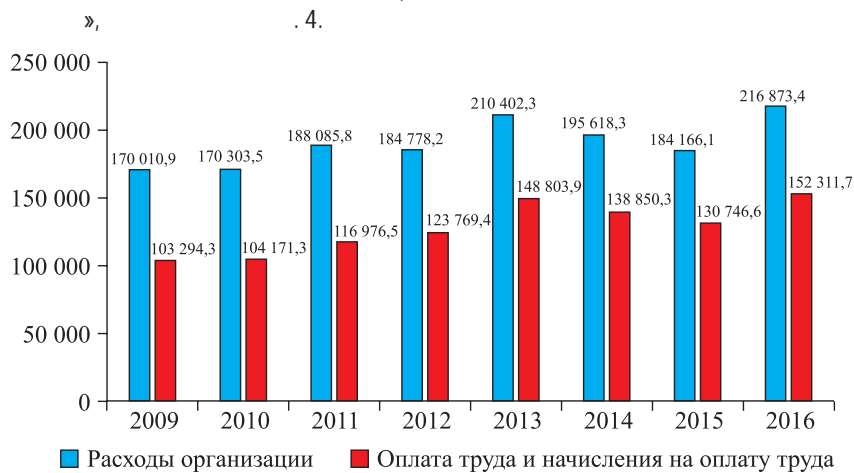


Рис. 4.

, 2009–2016 .,

Источник: Форма ФСН СПО-2, Форма №2 (Профтех) НПО.

9 9,8

14

()

26 2012–2018 (.
2012 . 2190-).

: 61,2 71,0.

1,55%
1337 (29,1%)

15.

«

»

2016

⋮

() 2011–2015

(3 «

»).

— 2011 2013

18 622,0 . (

— 1 918,4 , -

— 11 143,1 , -

— 4 054,1 ,

— 1 506,6).

57 (30— -

45—), 18 .

16.

— -

(.5). -

(« » (,), -

(, ?).

(28,0%), -

¹⁶ Зубаревич Н.В., Горина Е.А.

... .43-44.

(24,4%), - (13,3%), (6%).

Таблица 5.

2011 2013 .

Типология российских регионов (. . .)	Не участ- вовали	2011 г.	2013 г.	В том числе 2011 и 2013 гг.
«Богатые»:	6	1	2	0
«Ответственные»:	1	6	10	5
«Средняки»:	6	15	19	7
«Дефолт»:	7	8	11	6
«Высокодотационные»:	6	0	3	0
	26	30	45	18

Источник: <http://prof-education.ru/node/112>



« »

800

-

-

.

,

-

-

-

-

.

2000–2015 .

(2007 . — 21,9%, 2015 . — 16,3%).

2012

(61,2 71,0%).

WorldSkills

2015-2020 (.
3 2015 . 349).

Авторы

Абанкина Ирина Всеволодовна,

-mail: abankinai@hse.ru

Дудырев Федор Феликсович,

-mail: fdudyrev@hse.ru

Фруммин Исак Давидович,

-mail: ifroumin@hse.ru

Шабалин Алексей Игоревич,

-mail: ashabalin@hse.ru

АСПИРАНТСКАЯ ШКОЛА ПО ОБРАЗОВАНИЮ

Институт образования НИУ ВШЭ поставил своей целью создание аспирантуры нового поколения. Особенности программы:

- ✓ обязательное участие аспирантов в научно-исследовательских проектах, реализуемых Институтом, в том числе в рамках академического и научного сотрудничества с зарубежными университетами. Это позволяет аспирантам получать достойную оплату за исследовательскую работу и сосредоточиться на учебе в аспирантуре без внешних заработков;
- ✓ использование современных количественных и качественных методов и баз данных при проведении исследований;
- ✓ международная ориентация — каждый академический аспирант свободно использует английский язык, проходит стажировку или короткое обучение в зарубежном научном центре, публикует научную работу на английском языке.

Научными руководителями аспирантов являются ведущие российские ученые и эксперты в области образования: *В.А. Болотов, К.Н. Поливанова, К.М. Ушаков, И.Д. Фрумин и др.*

Специальность 13.00.01. — **«Общая педагогика, история педагогики и образования»**

Период обучения: 3 года

Форма обучения: очная

<https://aspirantura.hse.ru/ed>

Тел.: 8 (495) 772 95 90 (внутренний 22 714)

2593 24.05.2017
1820 30.03.2016

Для заметок

Научное издание

*Серия
Современная аналитика образования*

8(16)

**ЭВОЛЮЦИЯ ФИНАНСИРОВАНИЯ СИСТЕМЫ СПО:
НА ПУТИ К ЧАСТНО-ГОСУДАРСТВЕННОМУ ПАРТНЕРСТВУ**

04.12.2017.

60×84 1/16

1,63.

1,87.

300

«
101000,
./ : (499) 611-15-52
»
,20

101000,
./ : (499) 772-95-90*22235
ioe@hse.ru
,16/10

ISSN 2500-0608



9 772500 060006



1 7 0 0 8

>