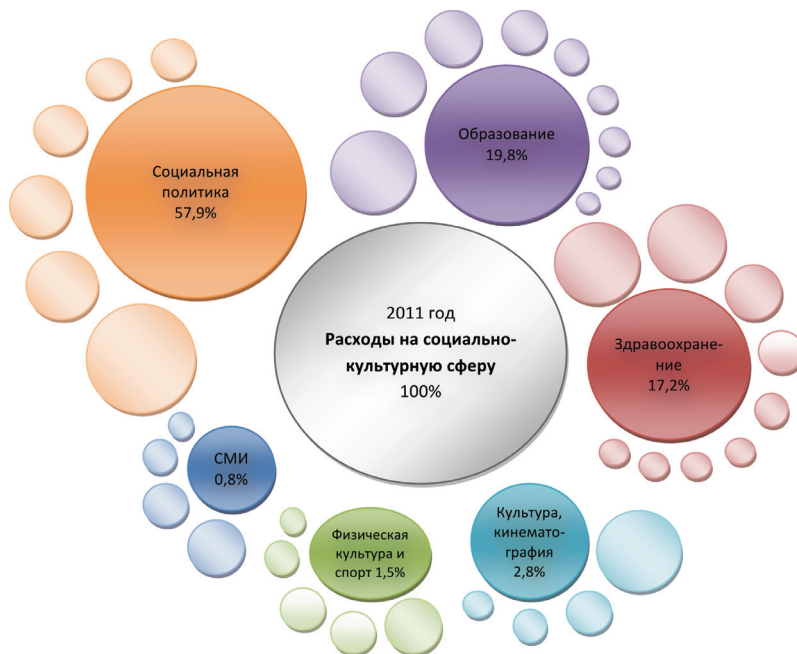


В.В. Романова, Б.Л. Рудник, А.В. Мацкевич

ПОКАЗАТЕЛИ БЮДЖЕТНЫХ РАСХОДОВ по отраслям социально-культурной сферы

(консолидированный бюджет
Российской Федерации и бюджеты
государственных внебюджетных
фондов, федеральный бюджет)



УДК 336.143
ББК 65.261.3
Р83

Романова, В. В. Показатели бюджетных расходов по отраслям социально-культурной сферы (консолидированный бюджет Российской Федерации и бюджеты государственных внебюджетных фондов, федеральный бюджет) / В. В. Романова, Б. Л. Рудник, А. В. Мацкевич ; Нац. исслед. ун-т «Высшая школа экономики». — М. : Изд. дом Высшей школы экономики, 2012. — 86 с. — 1000 экз. — ISBN 978-5-7598-0978-4 (в обл.).

В настоящем сборнике, подготовленном Институтом управления государственными ресурсами Национального исследовательского университета «Высшая школа экономики», впервые представлены сопоставимые по годам данные показателей расходов по отраслям социально-культурной сферы за период 2005–2014 гг. (плановые и фактические), которые приведены в соответствии с действующей бюджетной классификацией Российской Федерации, утвержденной приказом Министерства финансов Российской Федерации от 21.12.2011 № 180н «Об утверждении Указаний о порядке применения бюджетной классификации Российской Федерации». В публикации использованы материалы Министерства финансов Российской Федерации, Федерального казначейства, Федеральной службы государственной статистики, а также собственные методические и аналитические разработки Института управления государственными ресурсами.

УДК 336.143
ББК 65.261.3

При перепечатке ссылка обязательна.

ISBN 978-5-7598-0978-4

- © Национальный исследовательский университет «Высшая школа экономики»,
Институт управления государственными ресурсами, 2012
- © Оформление. Издательский дом Высшей школы экономики, 2012

Содержание

Раздел I

Расходы консолидированного бюджета Российской Федерации и бюджетов государственных внебюджетных фондов по отраслям социально-культурной сферы за период 2005–2011 гг.

1. Основные показатели исполнения консолидированного бюджета Российской Федерации и бюджетов государственных внебюджетных фондов по отраслям социально-культурной сферы.....	10
1.1. Динамика расходов консолидированного бюджета Российской Федерации и бюджетов государственных внебюджетных фондов по отраслям социально-культурной сферы	10
1.2. Доля расходов по отраслям социально-культурной сферы в общем объеме расходов консолидированного бюджета Российской Федерации и бюджетов государственных внебюджетных фондов.....	12
1.3. Структура расходов консолидированного бюджета Российской Федерации и бюджетов государственных внебюджетных фондов по отраслям социально-культурной сферы	13
1.4. Прирост расходов консолидированного бюджета Российской Федерации и бюджетов государственных внебюджетных фондов по отраслям социально-культурной сферы	14

Раздел II

Расходы федерального бюджета по отраслям социально-культурной сферы за период 2005–2014 гг.

2. Основные показатели расходов федерального бюджета по отраслям социально-культурной сферы.....	16
2.1. Динамика расходов федерального бюджета по отраслям социально-культурной сферы	16
2.2. Доля расходов федерального бюджета на социально-культурную сферу в общем объеме расходов федерального бюджета	19
2.3. Структура расходов федерального бюджета по отраслям социально-культурной сферы	20
2.4. Прирост расходов федерального бюджета по отраслям социально-культурной сферы	22
2.5. Доля расходов, направляемых на развитие и функционирование отраслей социально-культурной сферы, в общем объеме расходов федерального бюджета на социально-культурную сферу	23
2.6. Расходы на обеспечение мероприятий ФЦП по отраслям социально-культурной сферы	24
2.7. Динамика расходов федерального бюджета, направляемых на обеспечение функционирования федеральных учреждений социально-культурной сферы.....	26

3. Основные показатели расходов федерального бюджета на образование.....	27
3.1. Динамика расходов федерального бюджета на образование	27
3.2. Структура расходов федерального бюджета на образование	29
3.3. Прирост расходов федерального бюджета на образование	31
3.4. Динамика расходов федерального бюджета на образование: средства, направляемые на функционирование и развитие	32
3.5. Расходы на обеспечение мероприятий ФЦП по разделу «Образование»	33
3.6. Динамика расходов федерального бюджета, направляемых на обеспечение функционирования федеральных учреждений образования.....	35
4. Основные показатели расходов федерального бюджета на культуру и кинематографию.....	36
4.1. Динамика расходов федерального бюджета на культуру и кинематографию	36
4.2. Структура расходов федерального бюджета на культуру и кинематографию	38
4.3. Прирост расходов федерального бюджета на культуру и кинематографию	40
4.4. Динамика расходов федерального бюджета на культуру и кинематографию: средства, направляемые на функционирование и развитие	41
4.5. Расходы на обеспечение мероприятий ФЦП по разделу «Культура, кинематография».....	42

4.6. Динамика расходов федерального бюджета, направляемых на обеспечение функционирования федеральных учреждений культуры и кинематографии	44
5. Основные показатели расходов федерального бюджета на здравоохранение	45
5.1. Динамика расходов федерального бюджета на здравоохранение	45
5.2. Структура расходов федерального бюджета на здравоохранение	47
5.3. Прирост расходов федерального бюджета на здравоохранение.....	49
5.4. Динамика расходов федерального бюджета на здравоохранение: средства, направляемые на функционирование и развитие	50
5.5. Расходы на обеспечение мероприятий ФЦП по разделу «Здравоохранение».....	51
5.6. Динамика расходов федерального бюджета, направляемых на обеспечение функционирования федеральных учреждений здравоохранения.....	53
6. Основные показатели расходов федерального бюджета на социальную политику	54
6.1. Динамика расходов федерального бюджета на социальную политику.....	54
6.2. Структура расходов федерального бюджета на социальную политику.....	56
6.3. Прирост расходов федерального бюджета на социальную политику	58
6.4. Динамика расходов федерального бюджета Российской Федерации на социальную политику: средства, направляемые на функционирование и развитие	59

6.5. Расходы на обеспечение мероприятий ФЦП по разделу «Социальная политика»	60
6.6. Динамика расходов федерального бюджета на функционирование бюджетных и автономных учреждений социальной политики	62
7. Основные показатели расходов федерального бюджета на физическую культуру и спорт	63
7.1. Динамика расходов федерального бюджета на физическую культуру и спорт	63
7.2. Прирост расходов федерального бюджета на физическую культуру и спорт	65
7.3. Динамика расходов федерального бюджета на физическую культуру и спорт: средства, направляемые на функционирование и развитие	66
7.4. Расходы на обеспечение мероприятий ФЦП по разделу «Физическая культура и спорт»	67
7.5. Динамика расходов федерального бюджета, направляемых на обеспечение функционирования федеральных учреждений физической культуры и спорта	69
8. Основные показатели расходов федерального бюджета на средства массовой информации	70
8.1. Динамика расходов федерального бюджета на средства массовой информации	70
8.2. Структура расходов федерального бюджета на средства массовой информации	72

8.3. Прирост расходов федерального бюджета на средства массовой информации	74
8.4. Динамика расходов федерального бюджета на средства массовой информации: средства, направляемые на функционирование и развитие	75
8.5. Расходы на обеспечение мероприятий ФЦП по разделу «Средства массовой информации».....	76
8.6. Динамика расходов федерального бюджета, направляемых на обеспечение функционирования государственных учреждений средств массовой информации.....	78
Методологические комментарии	79

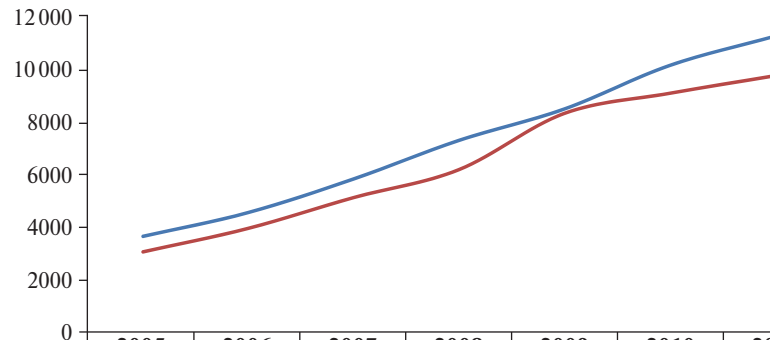
Раздел I
Расходы консолидированного бюджета
Российской Федерации
и бюджетов государственных внебюджетных фондов
по отраслям социально-культурной сферы
за период 2005–2011 гг.

1. Основные показатели исполнения консолидированного бюджета Российской Федерации и бюджетов государственных внебюджетных фондов по отраслям социально-культурной сферы

1.1. Динамика расходов консолидированного бюджета Российской Федерации и бюджетов государственных внебюджетных фондов по отраслям социально-культурной сферы

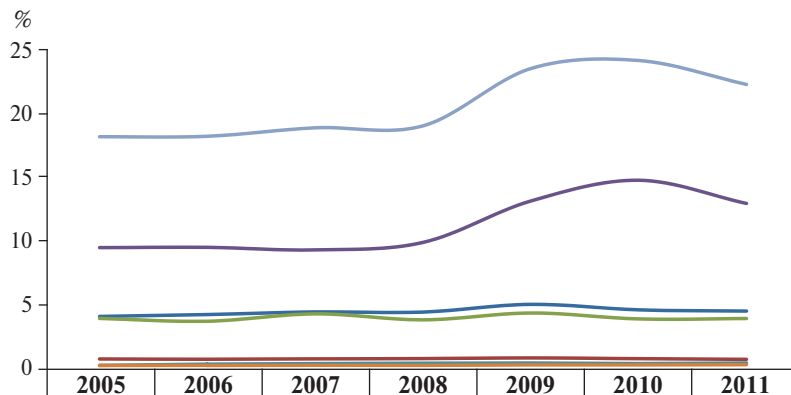
1.1.1. *Динамика расходов консолидированного бюджета Российской Федерации и бюджетов государственных внебюджетных фондов на социально-культурную сферу*

Млрд руб.



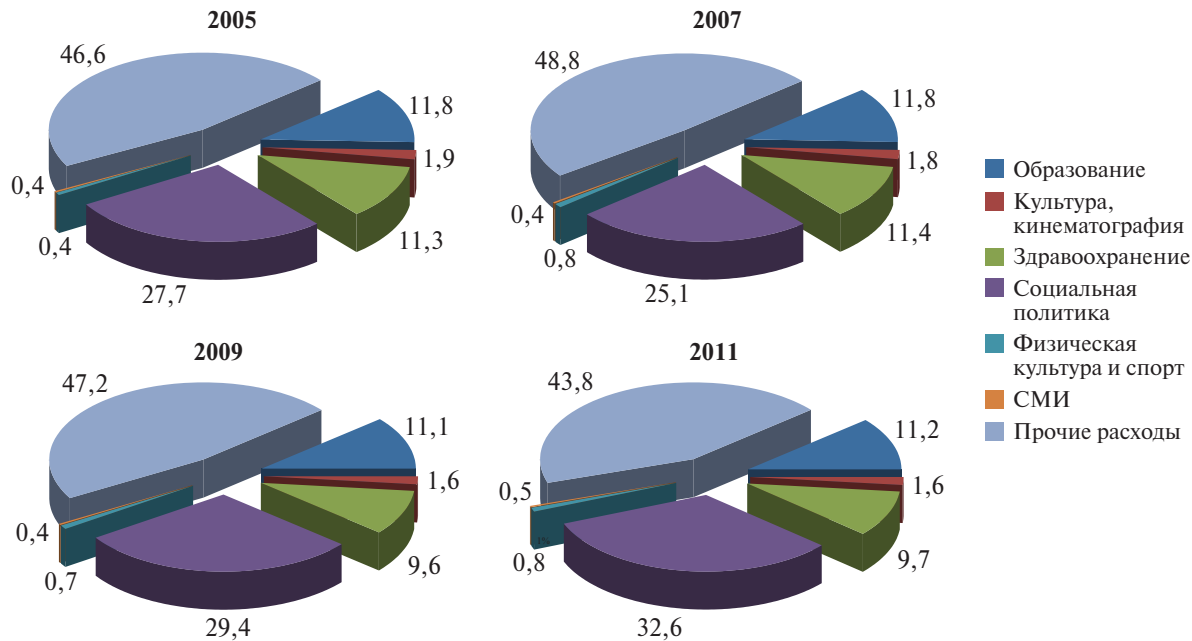
	2005	2006	2007	2008	2009	2010	2011
— В номинальном выражении	3642,0	4546,3	5822,3	7287,2	8479,7	10 133,8	11 246,0
— В реальном выражении	3052,7	3947,5	5116,1	6177,7	8313,6	9078,3	9746,4
Индекс-дефлятор ВВП	119,3	115,2	113,8	118,0	102,0	111,6	115,4

1.1.2. Динамика расходов консолидированного бюджета Российской Федерации и бюджетов государственных внебюджетных фондов по отраслям социально-культурной сферы (% к объему ВВП)

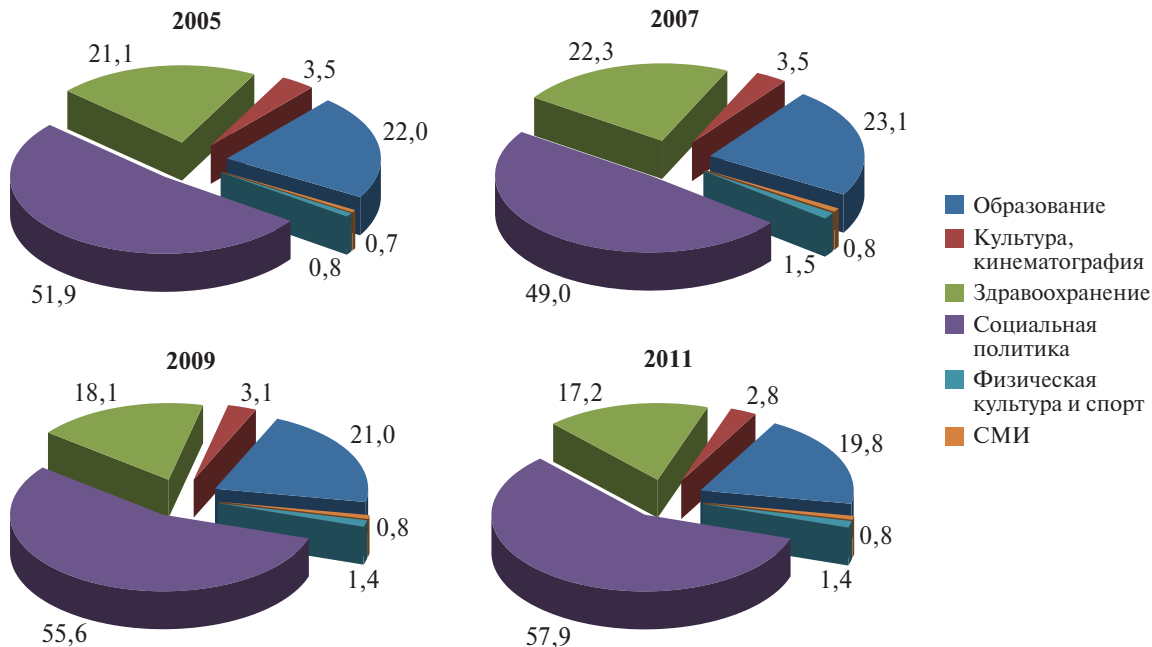


	2005	2006	2007	2008	2009	2010	2011
— Образование	3,7	3,9	4,0	4,0	4,6	4,2	4,1
— Культура, кинематография	0,6	0,6	0,6	0,6	0,7	0,6	0,6
— Здравоохранение	3,6	3,4	3,9	3,5	4,0	3,5	3,6
— Социальная политика	8,7	8,8	8,6	9,1	12,2	13,7	12,0
— Физическая культура и спорт	0,1	0,2	0,3	0,3	0,3	0,3	0,3
— СМИ	0,1	0,1	0,1	0,1	0,2	0,2	0,2
— Социальная сфера	16,9	16,9	17,5	17,7	21,8	22,4	20,7

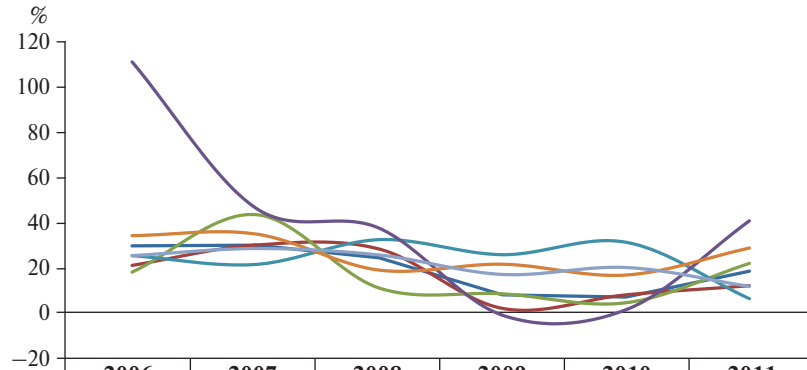
1.2. Доля расходов по отраслям социально-культурной сферы в общем объеме расходов консолидированного бюджета Российской Федерации и бюджетов государственных внебюджетных фондов (%)



1.3. Структура расходов консолидированного бюджета Российской Федерации и бюджетов государственных внебюджетных фондов по отраслям социально-культурной сферы (%)



1.4. Прирост расходов консолидированного бюджета Российской Федерации и бюджетов государственных внебюджетных фондов по отраслям социально-культурной сферы (% к предыдущему году)



	2006 к 2005	2007 к 2006	2008 к 2007	2009 к 2008	2010 к 2009	2011 к 2010
— Образование	29,3	29,6	23,9	7,2	6,2	17,8
— Культура, кинематография	20,5	29,7	27,9	1,0	7,2	11,3
— Здравоохранение	17,4	43,4	10,2	7,6	3,6	21,4
— Социальная политика	24,9	20,9	32,1	25,3	30,9	5,4
— Физическая культура и спорт	112,3	46,4	37,3	-2,0	0,4	40,6
— СМИ	33,9	34,6	18,3	21,0	16,1	28,3
— Социальная сфера	24,8	28,1	25,2	16,4	19,5	11,0

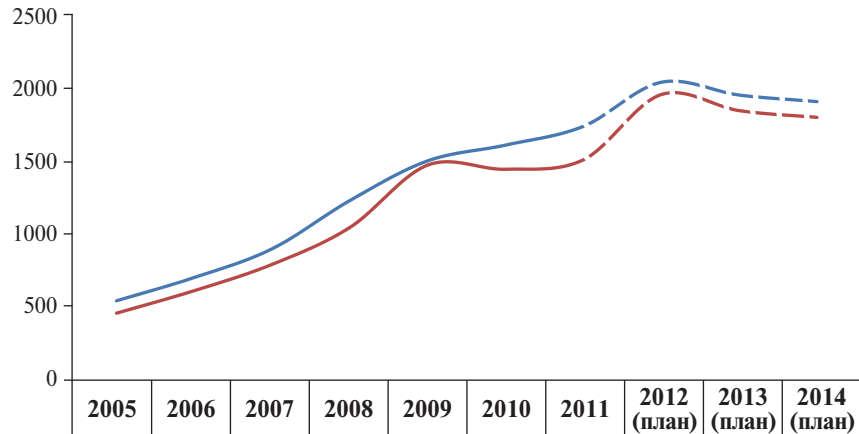
Раздел II
Расходы федерального бюджета
по отраслям социально-культурной сферы
за период 2005–2014 гг.

2. Основные показатели расходов федерального бюджета по отраслям социально-культурной сферы

2.1. Динамика расходов федерального бюджета по отраслям социально-культурной сферы

2.1.1. Динамика расходов федерального бюджета на социально-культурную сферу

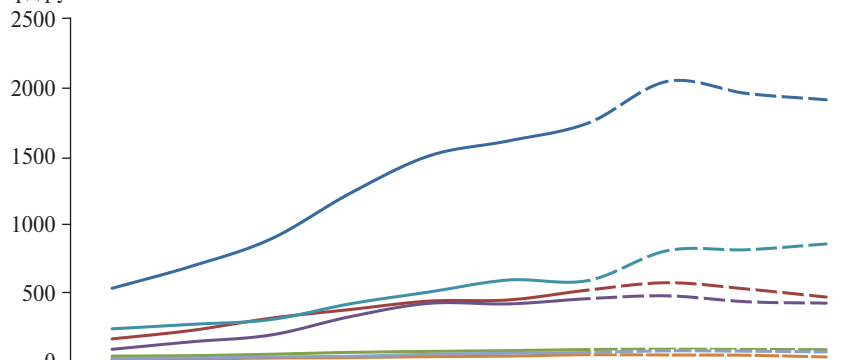
Млрд руб.



— В номинальном выражении	544,6	710,7	915,6	1260,2	1542,9	1655,2	1789,1	2103,3	2012,2	1965,1
— В реальном выражении	456,5	617,1	804,6	1068,3	1512,7	1482,8	1550,6	2015,4	1901,0	1852,5
Индекс-дефлятор ВВП	119,3	115,2	113,8	118,0	102,0	111,6	115,4	104,4	105,9	106,1

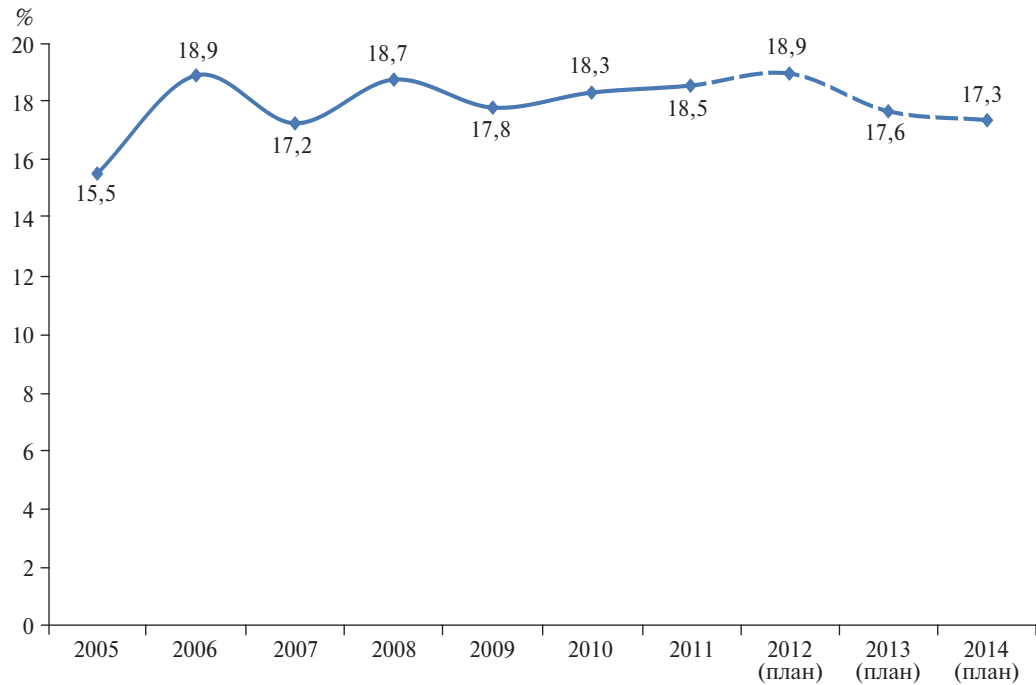
2.1.2. Динамика расходов федерального бюджета по отраслям социально-культурной сферы в номинальном выражении

Млрд руб.

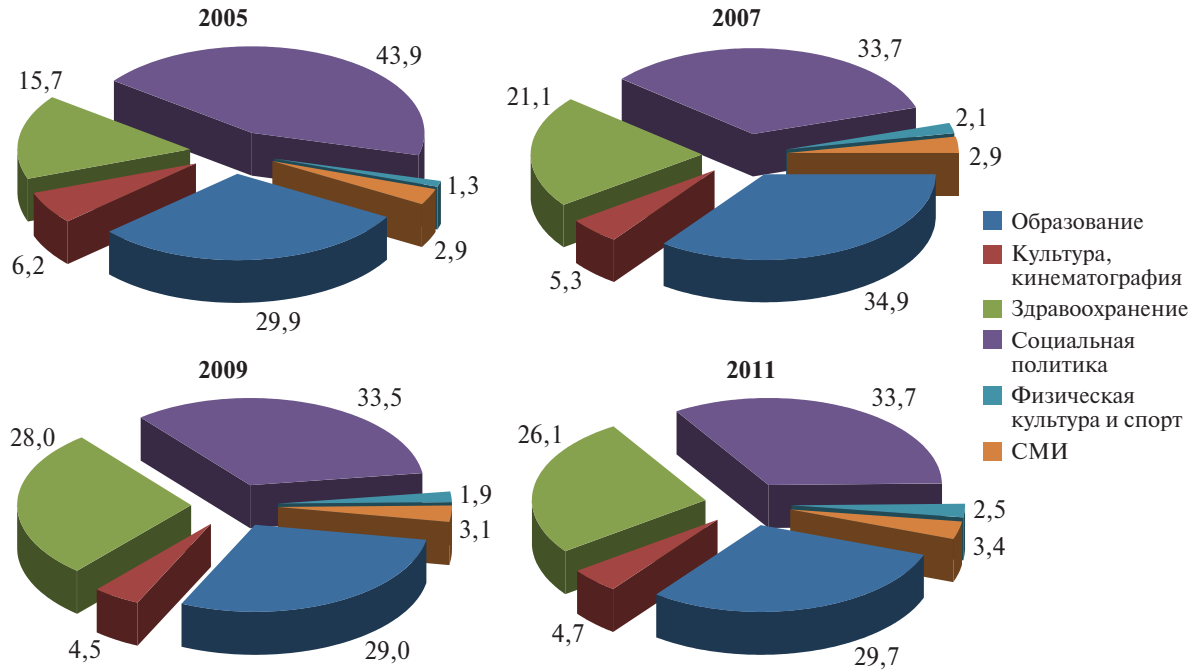


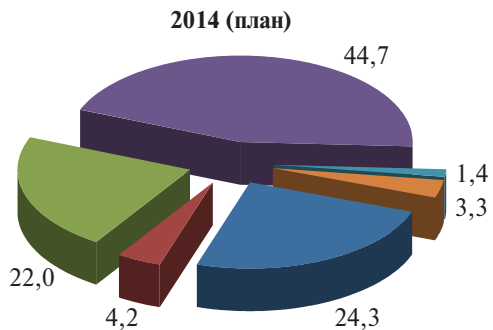
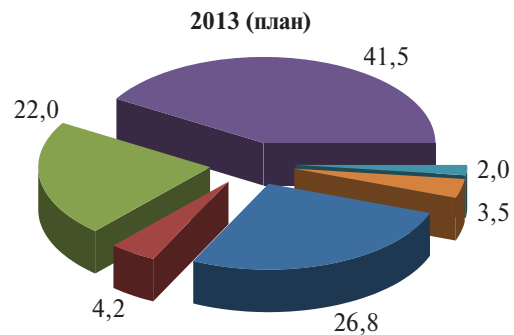
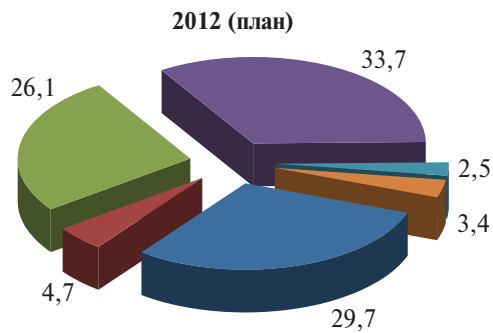
	2005	2006	2007	2008	2009	2010	2011	2012 (план)	2013 (план)	2014 (план)
— Социально-культурная сфера	544,6	710,7	915,6	1260,2	1542,9	1655,2	1789,1	2103,3	2012,2	1965,1
— Образование	163,0	227,1	319,3	384,4	448,1	456,8	531,2	586,3	539,0	478,4
— Культура, кинематография	33,8	37,3	48,2	61,8	69,5	75,3	83,7	86,1	84,4	82,5
— Здравоохранение	85,6	141,9	192,9	330,8	431,4	426,9	466,4	487,5	443,2	432,7
— Социальная политика	239,2	272,8	308,8	427,7	517,0	607,1	602,8	828,1	835,0	878,5
— Физическая культура и спорт	7,0	11,7	19,5	22,9	29,7	34,1	44,1	42,0	40,2	27,6
— СМИ	16,0	19,8	27,0	32,6	47,1	55,0	61,0	73,3	70,4	65,4

2.2. Доля расходов федерального бюджета на социально-культурную сферу в общем объеме расходов федерального бюджета



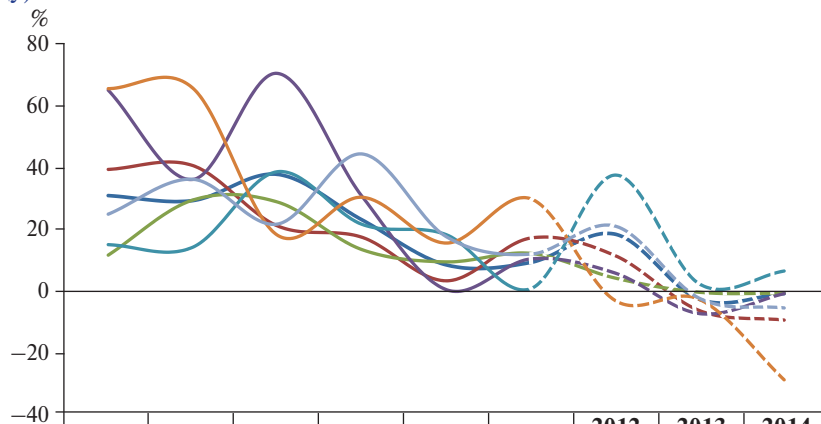
2.3. Структура расходов федерального бюджета по отраслям социально-культурной сферы (%)





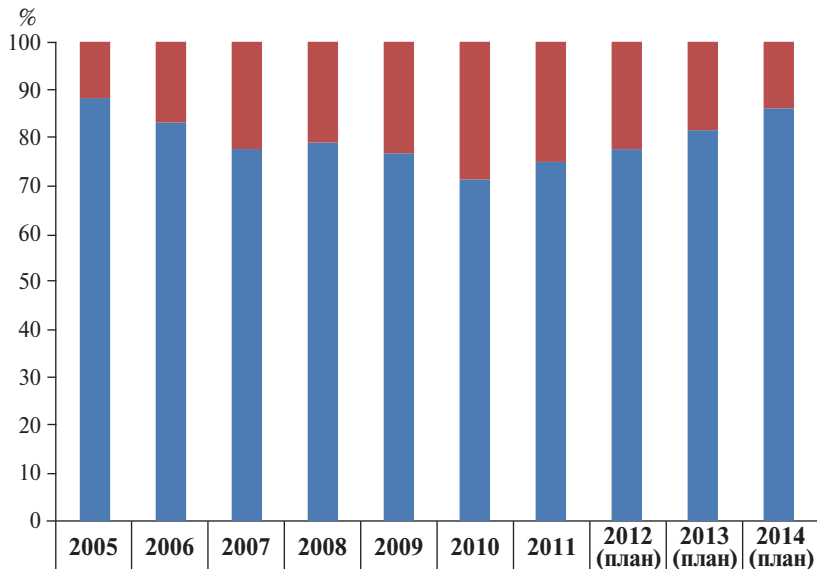
- Образование
- Культура, кинематография
- Здравоохранение
- Социальная политика
- Физическая культура и спорт
- СМИ

2.4. Прирост расходов федерального бюджета по отраслям социально-культурной сферы (% к предыдущему году)



	2006 к 2005	2007 к 2006	2008 к 2007	2009 к 2008	2010 к 2009	2011 к 2010	2012 к 2011 (план)	2013 к 2012 (план)	2014 к 2013 (план)
— Социально-культурная сфера	30,5	28,8	37,6	22,4	7,3	8,1	17,6	-4,3	-2,3
— Образование	39,3	40,6	20,4	16,6	1,9	16,3	10,4	-8,1	-11,2
— Культура, кинематография	10,5	29,0	28,4	12,4	8,3	11,1	2,9	-1,9	-2,2
— Здравоохранение	65,9	35,9	71,5	30,4	-1,0	9,2	4,5	-9,1	-2,4
— Социальная политика	14,1	13,2	38,5	20,9	17,4	-0,7	37,4	0,8	5,2
— Физическая культура и спорт	66,4	66,6	17,3	29,9	14,6	29,4	-4,7	-4,3	-31,3
— СМИ	24,3	36,0	20,9	44,5	16,7	10,9	20,3	-4,0	-7,2

2.5. Доля расходов, направляемых на развитие и функционирование отраслей социально-культурной сферы, в общем объеме расходов федерального бюджета на социально-культурную сферу (%)



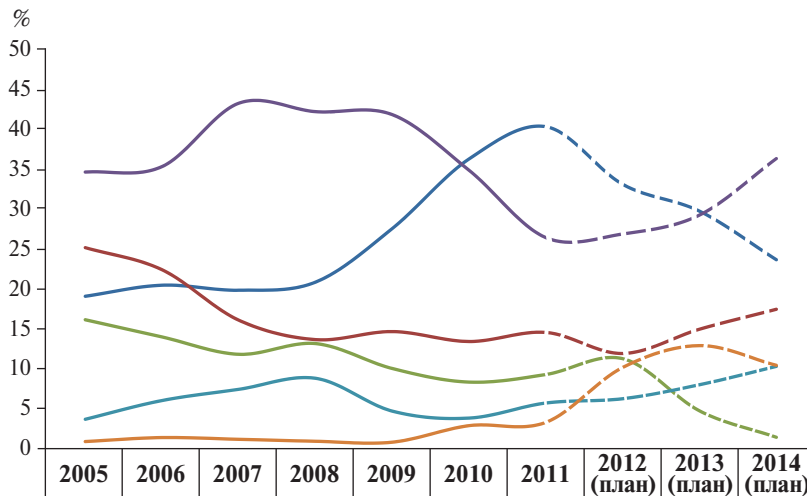
■ Средства на развитие, млрд руб.	63,8	119,7	204,5	264,6	358,5	474,6	447,9	470,4	370,5	272,5
■ Средства на функционирование, млрд руб.	480,7	591,0	711,1	995,6	1184,4	1180,6	1341,2	1632,9	1641,8	1692,7

2.6. Расходы на обеспечение мероприятий ФЦП по отраслям социально-культурной сферы

2.6.1. Доля расходов на обеспечение мероприятий ФЦП социально-культурной сферы в общем объеме расходов федерального бюджета на социально-культурную сферу



2.6.2. Доля расходов на обеспечение мероприятий ФЦП по каждой отрасли социально-культурной сферы в общем объеме указанных расходов



	2005	2006	2007	2008	2009	2010	2011	2012 (план)	2013 (план)	2014 (план)
Образование	19,2	20,6	19,9	21,0	27,8	36,6	40,7	33,3	30,0	23,8
Культура, кинематография	25,3	22,5	16,1	13,7	14,7	13,4	14,6	11,9	15,0	17,5
Здравоохранение	16,2	14,0	11,8	13,2	10,0	8,3	9,3	11,3	4,7	1,3
Социальная политика	34,9	35,6	43,6	42,6	42,2	35,1	26,6	27,1	29,5	36,6
Физическая культура и спорт	3,6	6,0	7,4	8,8	4,6	3,8	5,7	6,2	8,0	10,3
СМИ	0,8	1,3	1,1	0,8	0,7	2,8	3,2	10,2	12,9	10,4

2.7. Динамика расходов федерального бюджета, направляемых на обеспечение функционирования федеральных учреждений социально-культурной сферы

Млрд руб.

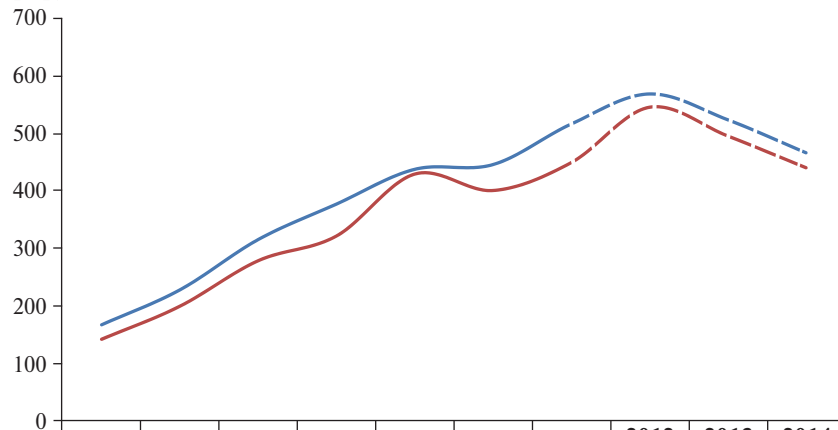


3. Основные показатели расходов федерального бюджета на образование

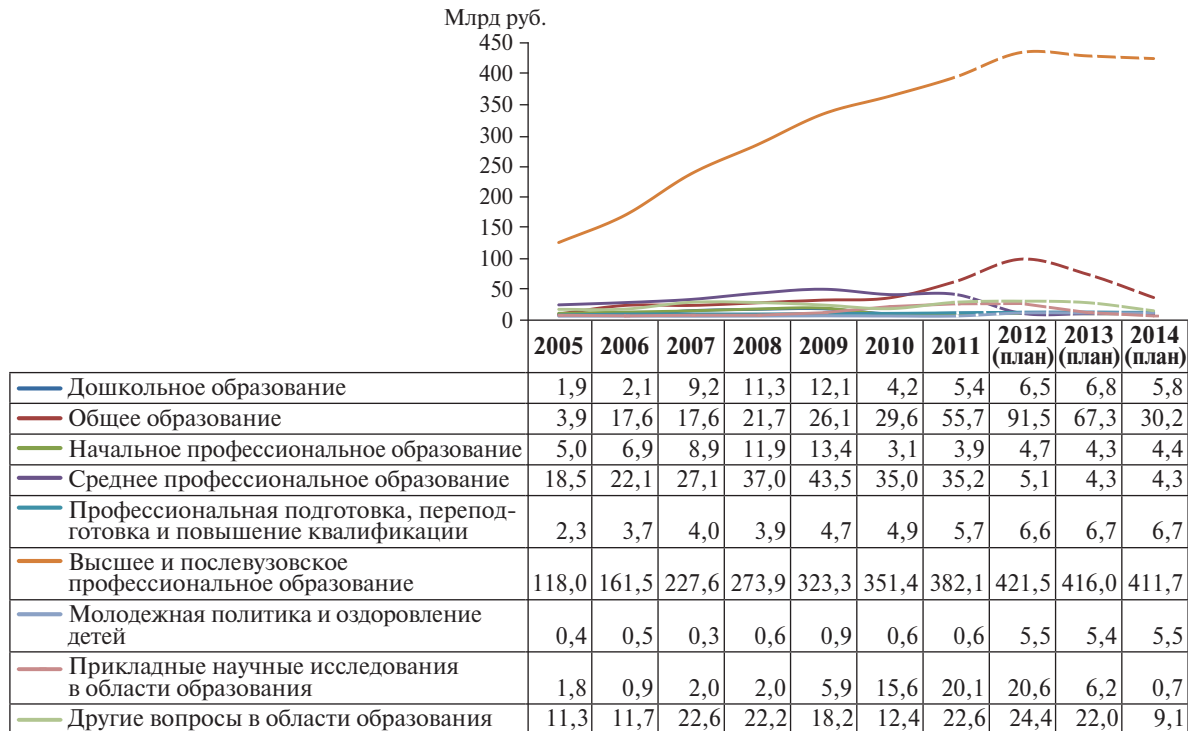
3.1. Динамика расходов федерального бюджета на образование

3.1.1. Динамика расходов федерального бюджета на образование

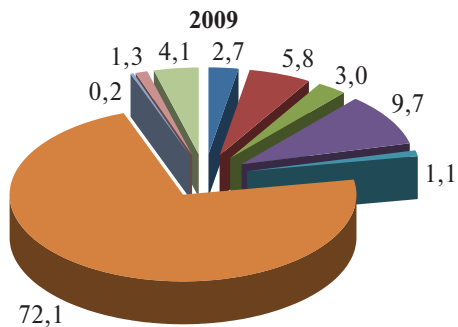
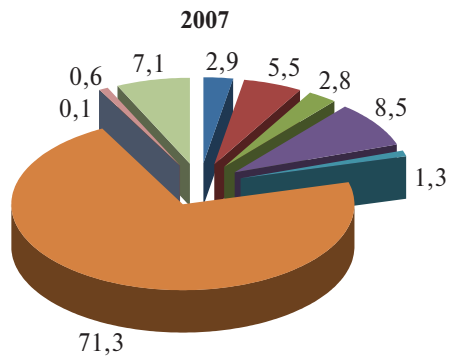
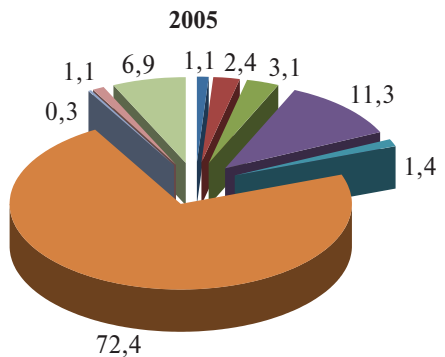
Млрд руб.



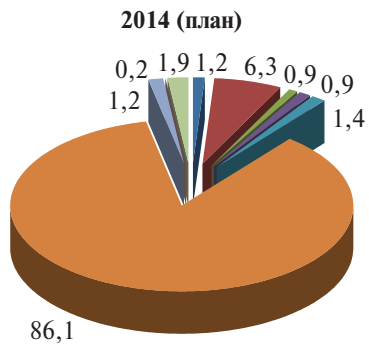
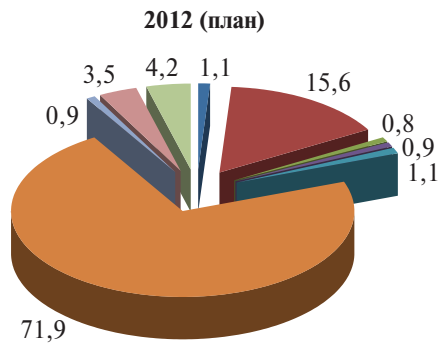
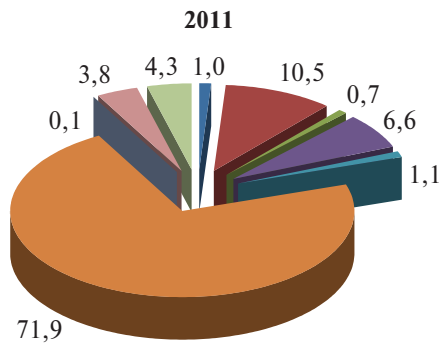
	2005	2006	2007	2008	2009	2010	2011	2012 (план)	2013 (план)	2014 (план)
В номинальном выражении	163,0	227,1	319,3	384,4	448,1	456,8	531,2	586,3	539,0	478,4
В реальном выражении	136,7	197,2	280,6	325,9	439,3	409,2	460,4	561,8	509,2	451,0
Индекс-дефлятор ВВП	119,3	115,2	113,8	118,0	102,0	111,6	115,4	104,4	105,9	106,1

3.1.2. *Динамика расходов федерального бюджета на образование в номинальном выражении*

3.2. Структура расходов федерального бюджета на образование (%)

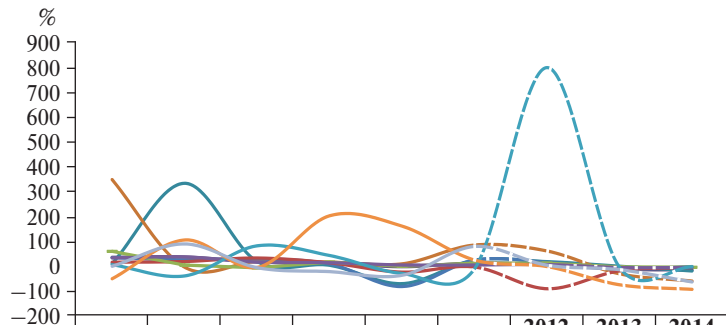


- Дошкольное образование
- Общее образование
- Начальное профессиональное образование
- Среднее профессиональное образование
- Профессиональная подготовка, переподготовка и повышение квалификации
- Высшее и послевузовское профессиональное образование
- Молодежная политика и оздоровление детей
- Прикладные научные исследования в области образования
- Другие вопросы в области образования



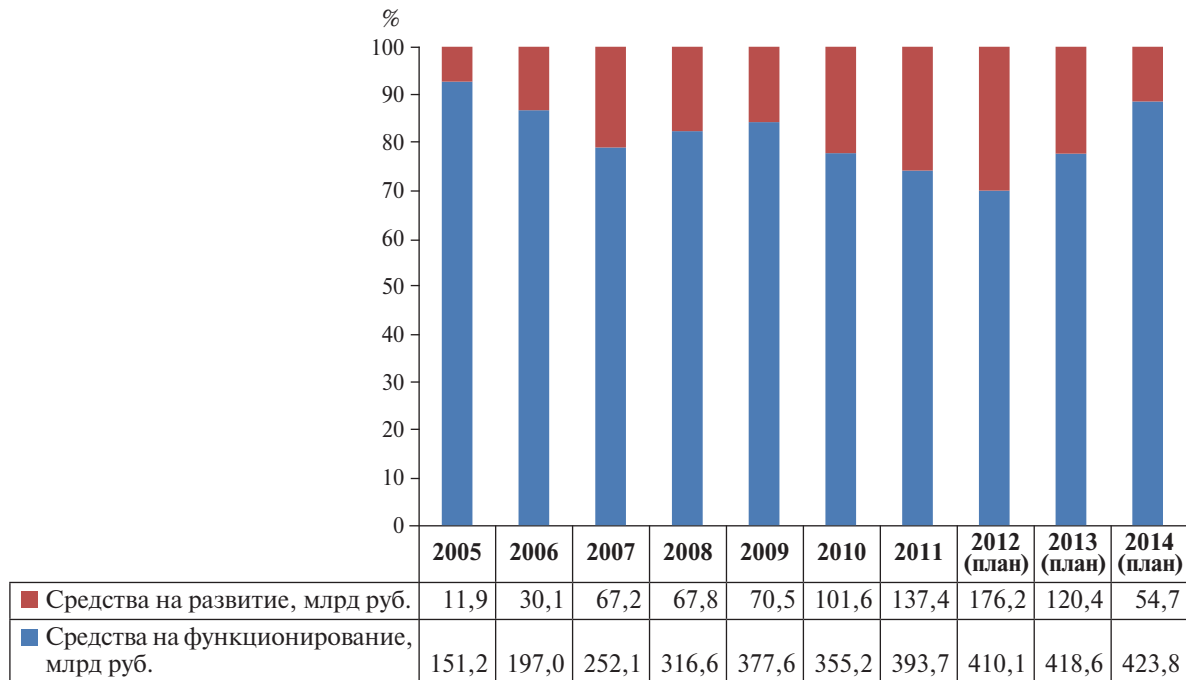
- Дошкольное образование
- Общее образование
- Начальное профессиональное образование
- Среднее профессиональное образование
- Профессиональная подготовка, переподготовка и повышение квалификации
- Высшее и послевузовское профессиональное образование
- Молодежная политика и оздоровление детей
- Прикладные научные исследования в области образования
- Другие вопросы в области образования

3.3. Прирост расходов федерального бюджета на образование (% к предыдущему году)



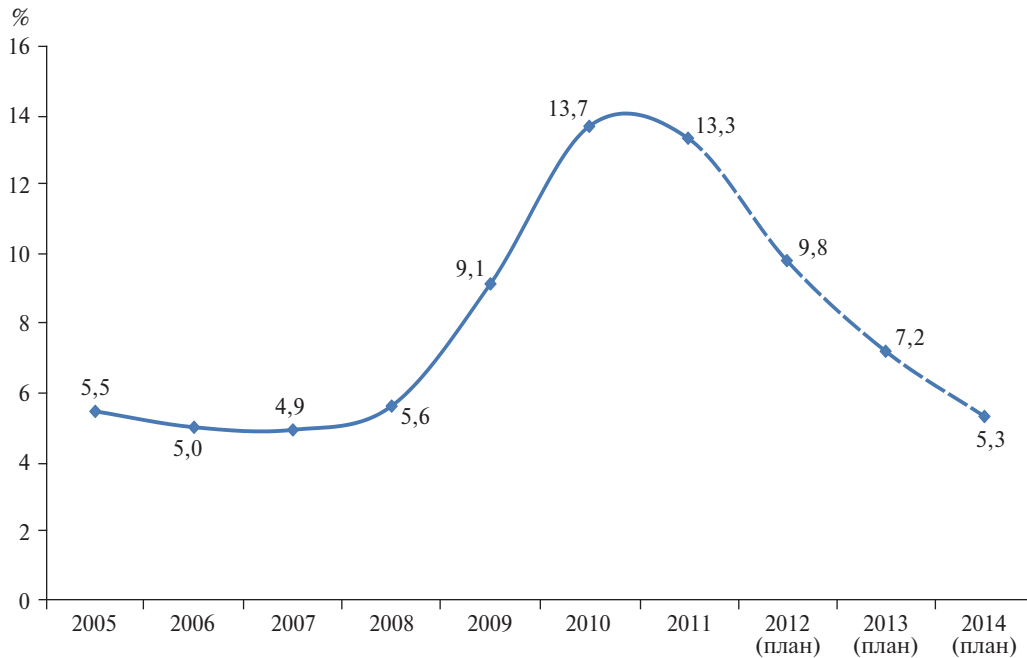
	2006 к 2005	2007 к 2006	2008 к 2007	2009 к 2008	2010 к 2009	2011 к 2010	2012 к 2011 (план)	2013 к 2012 (план)	2014 к 2013 (план)
— Образование	39,3	40,6	20,4	16,6	1,9	16,3	10,4	-8,1	-11,2
— Дошкольное образование	14,3	333,7	22,7	7,5	-65,5	28,0	22,1	4,0	-15,1
— Общее образование	348,5	0,1	23,3	20,3	13,4	88,2	64,4	-26,5	-55,1
— Начальное профессиональное образование	37,6	29,2	33,1	12,6	-77,1	27,7	19,1	-8,0	2,4
— Среднее профессиональное образование	19,8	22,6	36,4	17,5	-19,6	0,7	-85,6	-14,3	-1,0
— Профессиональная подготовка, переподготовка и повышение квалификации	63,1	8,3	-2,7	20,4	3,2	16,0	16,3	1,3	-0,2
— Высшее и послевузовское профессиональное образование	36,9	40,9	20,4	18,0	8,7	8,7	10,3	-1,3	-1,0
— Молодежная политика и оздоровление детей	10,1	-34,6	85,1	46,7	-24,8	-6,0	794,5	-0,7	1,9
— Прикладные научные исследования в области образования	-46,0	108,2	-0,7	204,4	163,2	28,4	2,4	-69,9	-88,1
— Другие вопросы в области образования	3,7	92,6	-1,8	-17,7	-32,1	82,5	7,9	-9,9	-58,6

3.4. Динамика расходов федерального бюджета на образование: средства, направляемые на функционирование и развитие

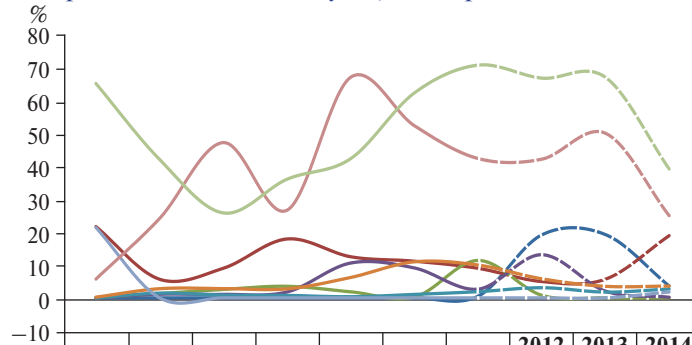


3.5. Расходы на обеспечение мероприятий ФЦП по разделу «Образование»

3.5.1. Доля расходов на обеспечение мероприятий ФЦП по разделу «Образование» в общем объеме расходов федерального бюджета на образование



3.5.2. Доля расходов на обеспечение мероприятий ФЦП по каждому подразделу раздела «Образование» в общем объеме расходов соответствующего подраздела



	2005	2006	2007	2008	2009	2010	2011	2012 (план)	2013 (план)	2014 (план)
Дошкольное образование	0,0	0,0	0,0	0,0	0,0	0,0	0,5	19,6	19,7	3,7
Общее образование	22,2	5,8	9,2	18,3	12,8	11,4	9,2	5,1	5,8	19,4
Начальное профессиональное образование	0,0	1,3	2,6	3,6	1,9	0,2	11,6	0,8	0,0	0,0
Среднее профессиональное образование	0,0	1,1	1,1	1,8	10,9	9,3	2,7	13,4	2,1	0,2
Профессиональная подготовка, пере- подготовка и повышение квалификации	0,0	1,5	0,9	0,8	0,4	1,1	1,9	3,2	1,8	2,7
Высшее и послевузовское профессиональное образование	0,2	2,9	2,9	2,8	6,4	11,2	10,2	5,9	3,6	3,7
Молодежная политика и оздоровление детей	21,9	0,0	0,0	0,0	0,0	0,0	0,0	0,0	0,0	1,8
Прикладные научные исследования в области образования	5,9	24,7	48,4	27,3	68,7	53,6	43,4	43,2	51,3	25,6
Другие вопросы в области образования	66,8	43,1	26,4	36,9	43,4	63,8	72,5	68,4	68,7	40,1

3.6. Динамика расходов федерального бюджета, направляемых на обеспечение функционирования федеральных учреждений образования

Млрд руб.

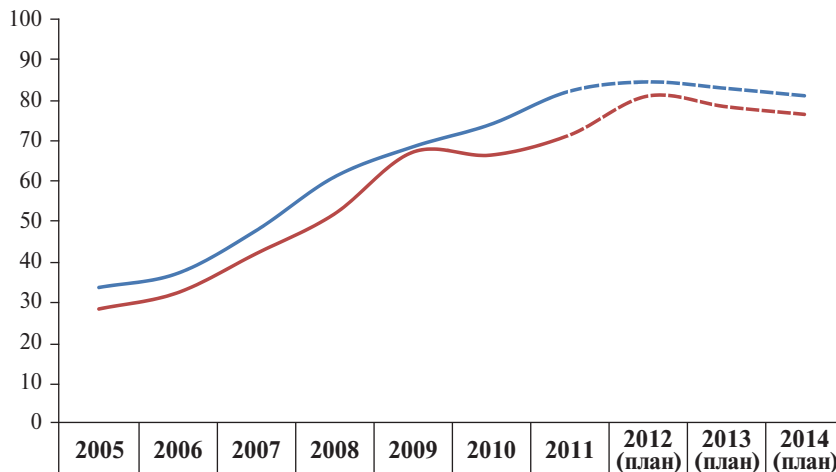


4. Основные показатели расходов федерального бюджета на культуру и кинематографию

4.1. Динамика расходов федерального бюджета на культуру и кинематографию

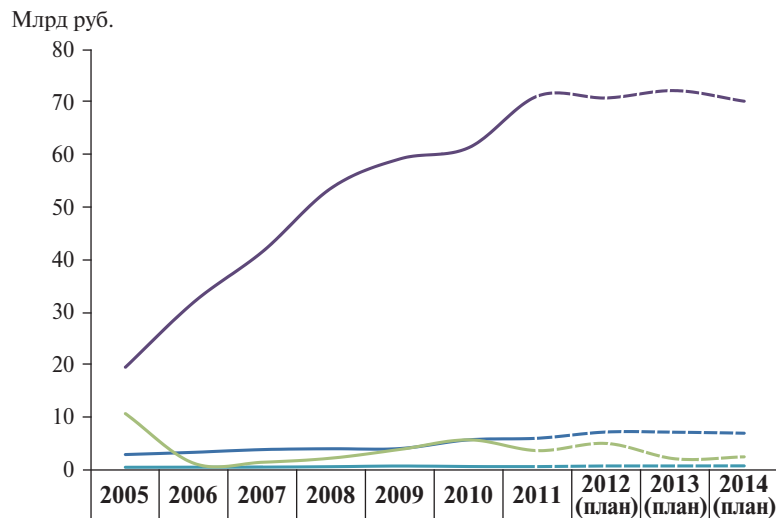
4.1.1. Динамика расходов федерального бюджета на культуру и кинематографию

Млрд руб.



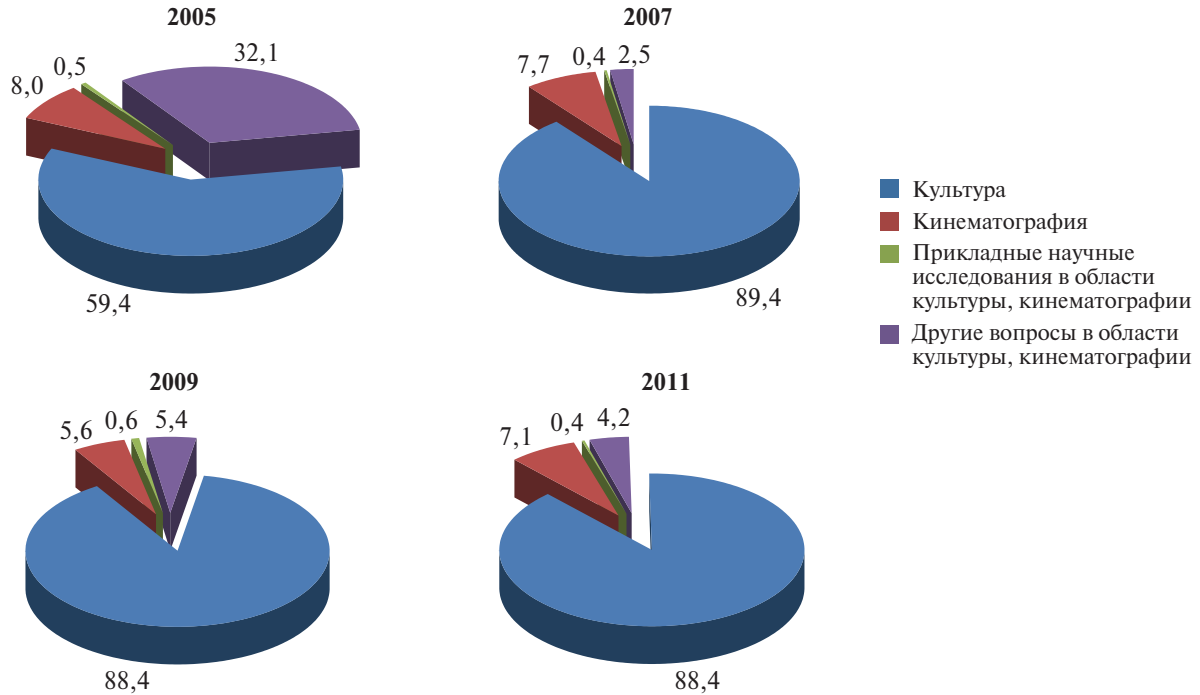
— В номинальном выражении	33,8	37,3	48,2	61,8	69,5	75,3	83,7	86,1	84,4	82,5
— В реальном выражении	28,3	32,4	42,3	52,4	68,2	67,4	72,5	82,5	79,8	77,8
Индекс-дефлятор ВВП	119,3	115,2	113,8	118,0	102,0	111,6	115,4	104,4	105,9	106,1

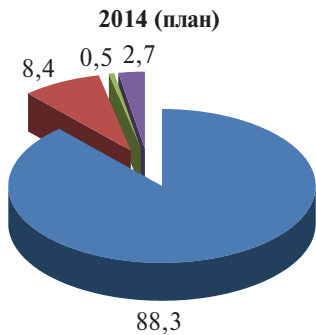
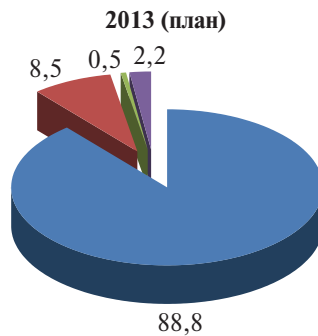
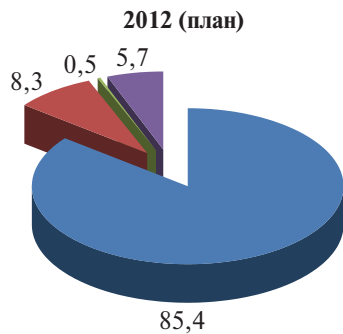
4.1.2. Динамика расходов федерального бюджета на культуру и кинематографию в номинальном выражении



— Культура	20,1	33,0	43,1	55,7	61,4	63,7	73,9	73,5	75,0	72,9
— Кинематография	2,7	3,2	3,7	3,9	3,9	5,6	5,9	7,2	7,1	6,9
— Прикладные научные исследования в области культуры, кинематографии	0,2	0,2	0,2	0,3	0,4	0,3	0,3	0,4	0,4	0,5
— Другие вопросы в области культуры, кинематографии	10,8	1,0	1,2	2,0	3,7	5,6	3,5	4,9	1,9	2,3

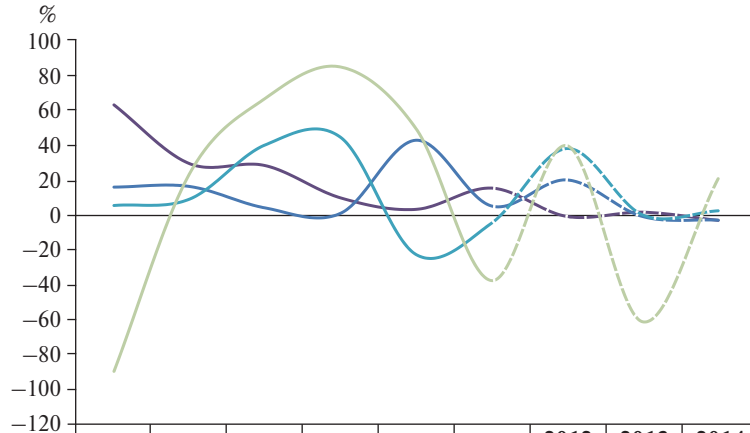
4.2. Структура расходов федерального бюджета на культуру и кинематографию (%)





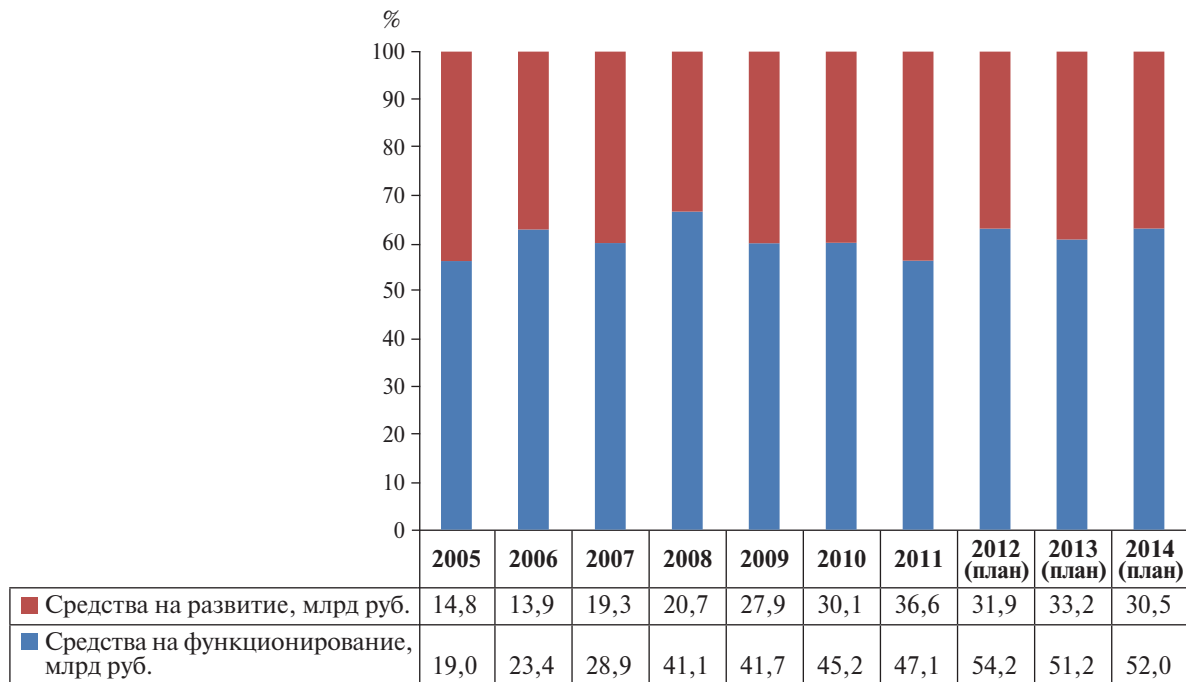
- Культура
- Кинематография
- Прикладные научные исследования в области культуры, кинематографии
- Другие вопросы в области культуры, кинематографии

4.3. Прирост расходов федерального бюджета на культуру и кинематографию (% к предыдущему году)



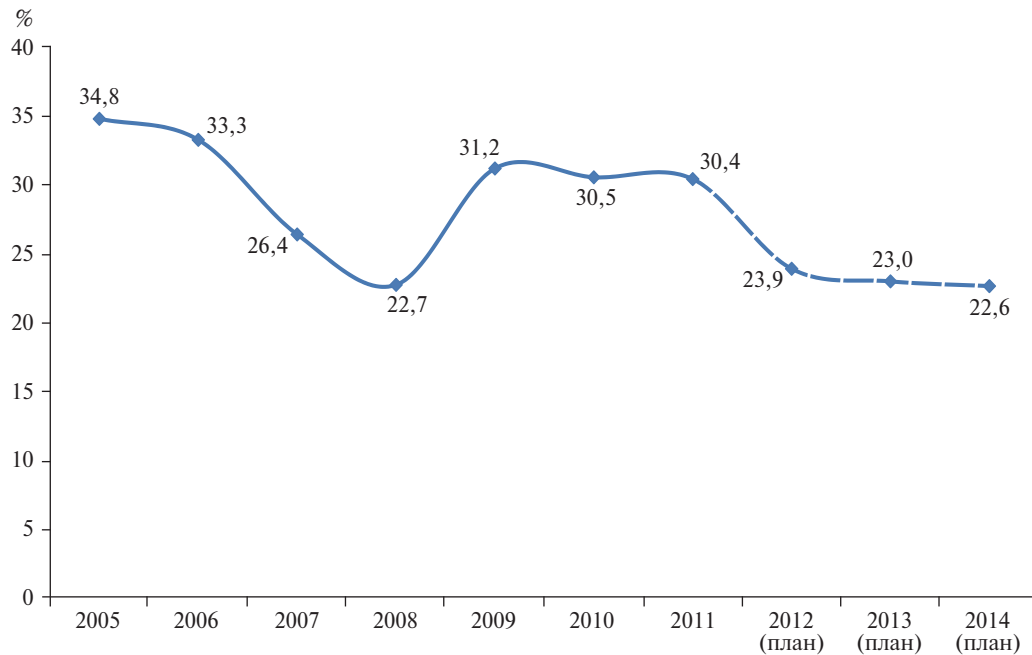
	2006 к 2005	2007 к 2006	2008 к 2007	2009 к 2008	2010 к 2009	2011 к 2010	2012 к 2011 (план)	2013 к 2012 (план)	2014 к 2013 (план)
— Культура	64,8	30,4	29,3	10,4	3,6	16,1	-0,5	2,0	-2,8
— Кинематография	16,6	17,0	4,5	1,3	44,1	5,6	20,8	-0,6	-2,7
— Прикладные научные исследования в области культуры, кинематографии	5,9	9,6	41,3	45,8	-22,8	-4,5	39,2	0,4	2,8
— Другие вопросы в области культуры, кинематографии	-91,2	24,4	68,5	87,0	50,8	-38,1	40,8	-62,2	21,6

4.4. Динамика расходов федерального бюджета на культуру и кинематографию: средства, направляемые на функционирование и развитие

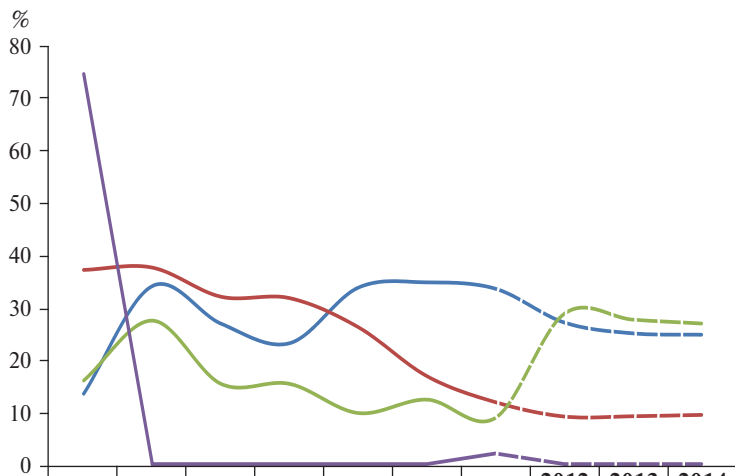


4.5. Расходы на обеспечение мероприятий ФЦП по разделу «Культура, кинематография»

4.5.1. Доля расходов на обеспечение мероприятий ФЦП по разделу «Культура, кинематография» в общем объеме расходов федерального бюджета на культуру и кинематографию



4.5.2. Доля расходов на обеспечение мероприятий ФЦП по каждому подразделу раздела «Культура, кинематография» к общему объему расходов соответствующего подраздела



	2005	2006	2007	2008	2009	2010	2011	2012 (план)	2013 (план)	2014 (план)
— Культура	13,4	33,9	26,7	23,0	33,5	34,6	33,3	26,9	24,9	24,6
— Кинематография	36,9	37,3	31,8	31,5	26,0	16,7	11,8	9,0	9,1	9,4
— Прикладные научные исследования в области культуры, кинематографии	15,9	27,3	15,3	15,2	9,7	12,3	8,8	28,6	27,5	26,7
— Другие вопросы в области культуры, кинематографии	74,2	0,0	0,0	0,0	0,0	0,0	2,0	0,0	0,0	0,0

4.6. Динамика расходов федерального бюджета, направляемых на обеспечение функционирования федеральных учреждений культуры и кинематографии

Млрд руб.

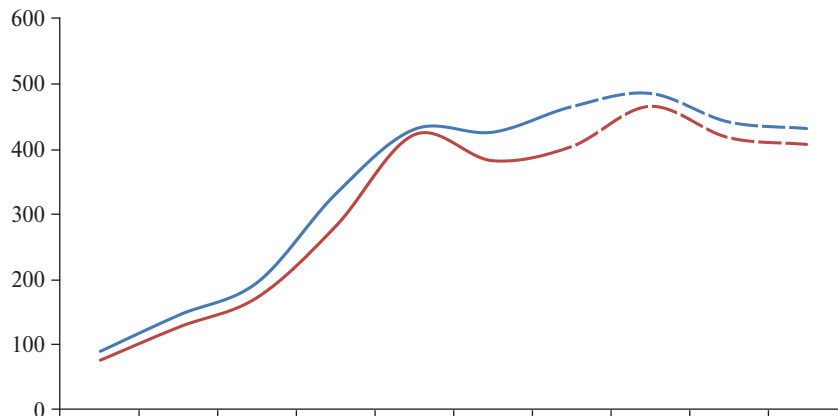


5. Основные показатели расходов федерального бюджета на здравоохранение

5.1. Динамика расходов федерального бюджета на здравоохранение

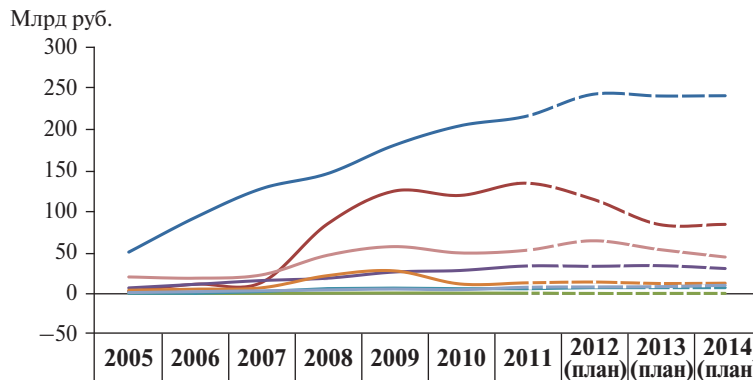
5.1.1. Динамика расходов федерального бюджета на здравоохранение

Млрд руб.



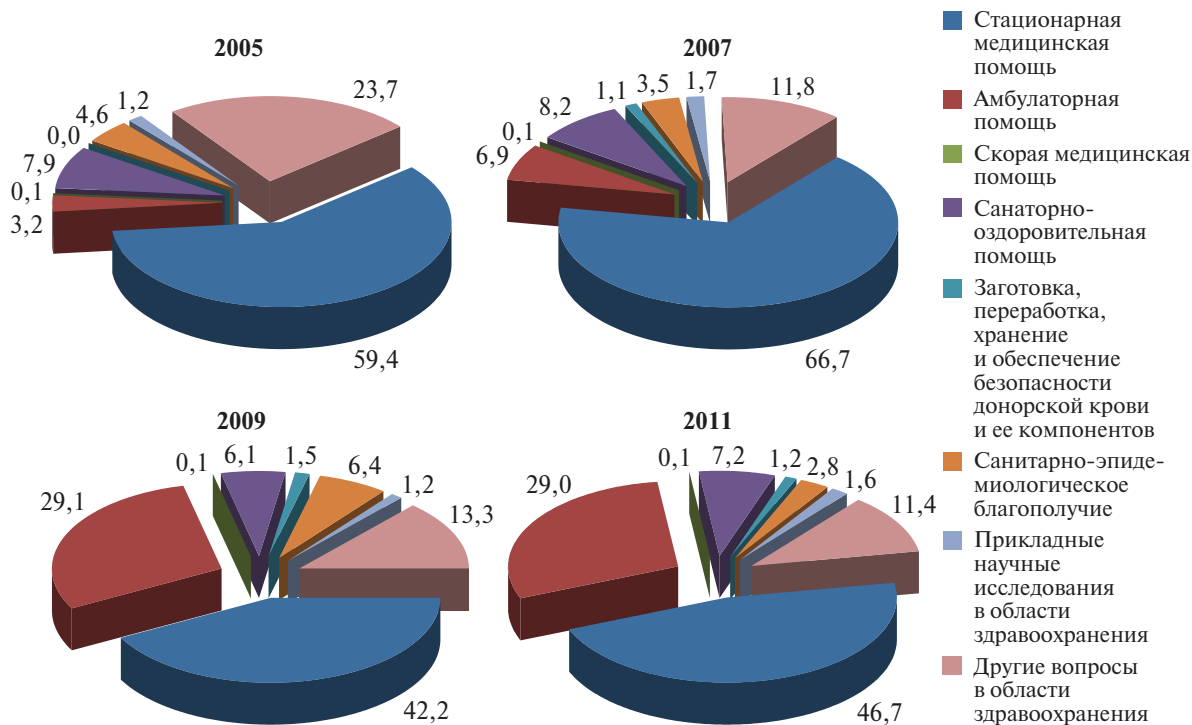
	2005	2006	2007	2008	2009	2010	2011	2012 (план)	2013 (план)	2014 (план)
В номинальном выражении	85,6	141,9	192,9	330,8	431,4	426,9	466,4	487,5	443,2	432,7
В реальном выражении	71,7	123,2	169,5	280,5	423,0	382,5	404,2	467,1	418,7	407,9
Индекс-дефлятор ВВП	119,3	115,2	113,8	118,0	102,0	111,6	115,4	104,4	105,9	106,1

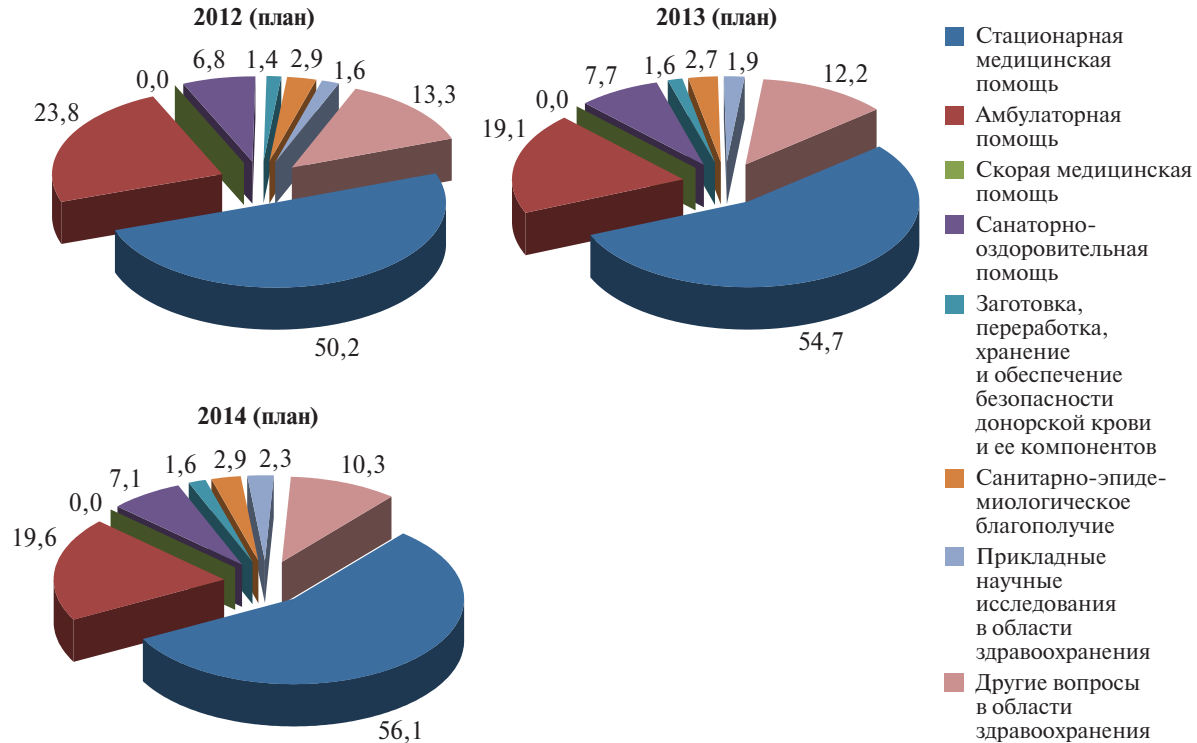
5.1.2. Динамика расходов федерального бюджета на здравоохранение в номинальном выражении



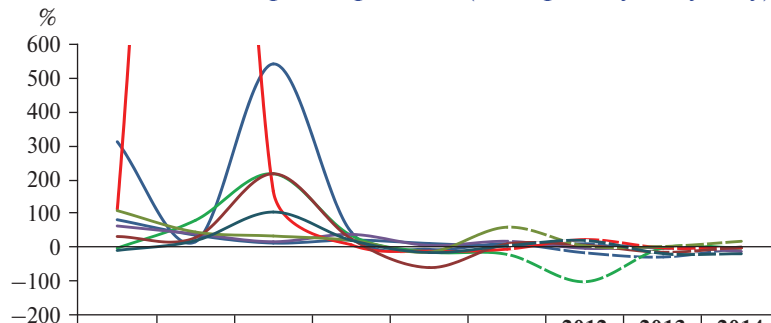
	2005	2006	2007	2008	2009	2010	2011	2012 (план)	2013 (план)	2014 (план)
— Стационарная медицинская помощь	50,8	93,3	128,7	147,3	181,9	206,1	217,8	244,6	242,6	243,0
— Амбулаторная помощь	2,7	11,2	13,3	85,5	125,7	120,4	135,4	115,9	84,8	84,8
— Скорая медицинская помощь	0,1	0,1	0,1	0,4	0,5	0,4	0,3	0,0	0,0	0,0
— Санаторно-оздоровительная помощь	6,8	11,1	15,8	18,7	26,2	28,2	33,7	33,3	34,1	30,6
— Заготовка, переработка, хранение и обеспечение безопасности донорской крови и ее компонентов	0,0	0,1	2,2	6,0	6,5	5,9	5,7	7,1	7,1	7,1
— Санитарно-эпидемиологическое благополучие	3,9	5,2	6,8	21,8	27,7	11,6	12,9	13,9	12,2	12,5
— Прикладные научные исследования в области здравоохранения	1,0	2,2	3,2	4,4	5,3	4,7	7,5	8,0	8,3	10,0
— Другие вопросы в области здравоохранения	20,2	18,7	22,7	46,9	57,5	49,8	53,0	64,7	54,0	44,7

5.2. Структура расходов федерального бюджета на здравоохранение (%)



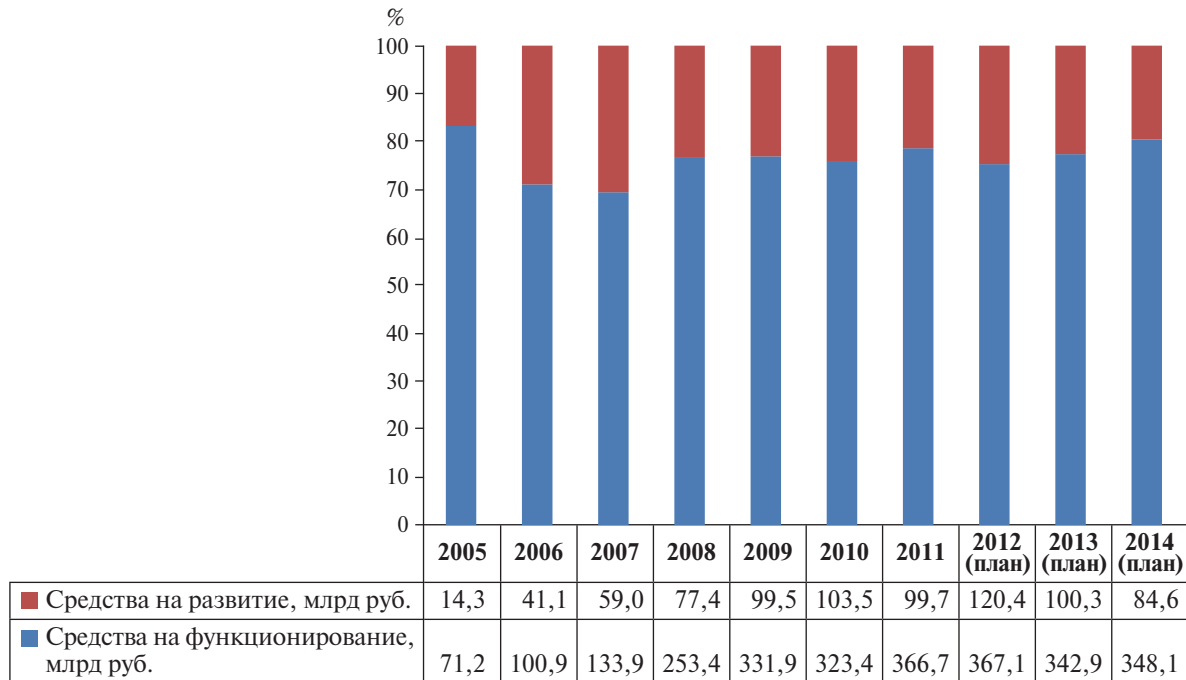


5.3. Прирост расходов федерального бюджета на здравоохранение (% к предыдущему году)



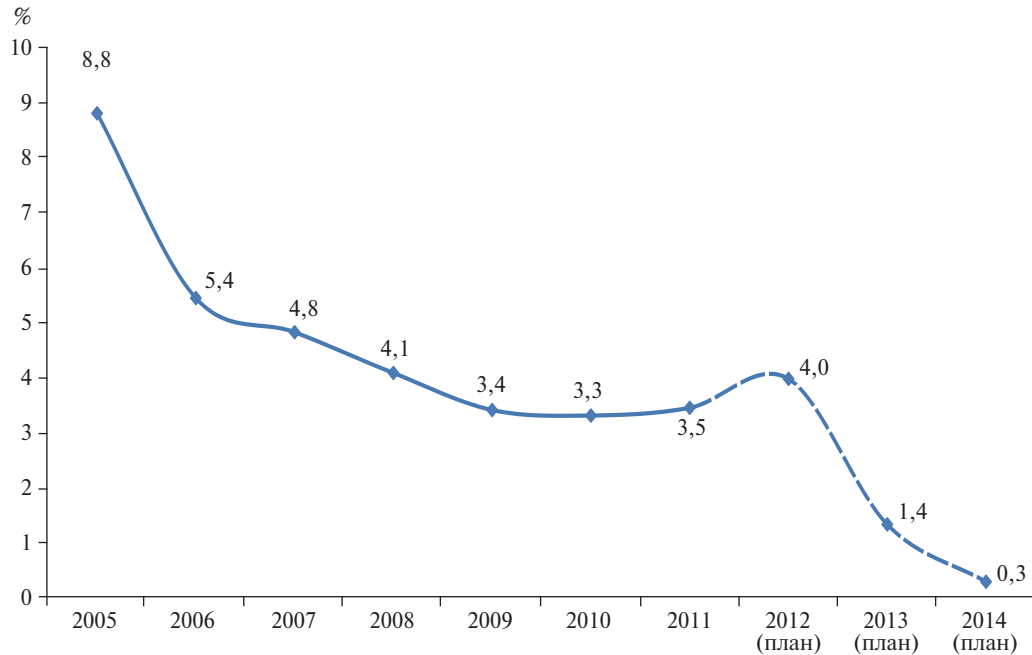
	2006 к 2005	2007 к 2006	2008 к 2007	2009 к 2008	2010 к 2009	2011 к 2010	2012 к 2011 (план)	2013 к 2012 (план)	2014 к 2013 (план)
— Стационарная медицинская помощь	83,5	38,0	14,4	23,5	13,3	5,7	12,3	-0,8	0,1
— Амбулаторная помощь	314,4	18,0	544,6	47,0	-4,2	12,5	-14,5	-26,8	0,1
— Скорая медицинская помощь	-0,5	81,6	219,6	36,9	-11,7	-19,2	-100,0	0,0	0,0
— Санаторно-оздоровительная помощь	65,1	41,8	18,3	40,3	7,4	19,6	-1,2	2,5	-10,4
— Заготовка, переработка, хранение и обеспечение безопасности донорской крови и ее компонентов	115,0	2871,4	168,4	9,3	-9,6	-3,7	24,8	0,2	0,2
— Санитарно-эпидемиологическое благополучие	33,9	30,2	219,5	27,1	-58,2	11,7	7,7	-12,6	2,8
— Прикладные научные исследования в области здравоохранения	110,4	47,4	35,3	22,4	-12,4	61,5	6,0	4,3	19,7
— Другие вопросы в области здравоохранения	-7,4	21,3	106,3	22,7	-13,5	6,5	22,1	-16,5	-17,2

5.4. Динамика расходов федерального бюджета на здравоохранение: средства, направляемые на функционирование и развитие

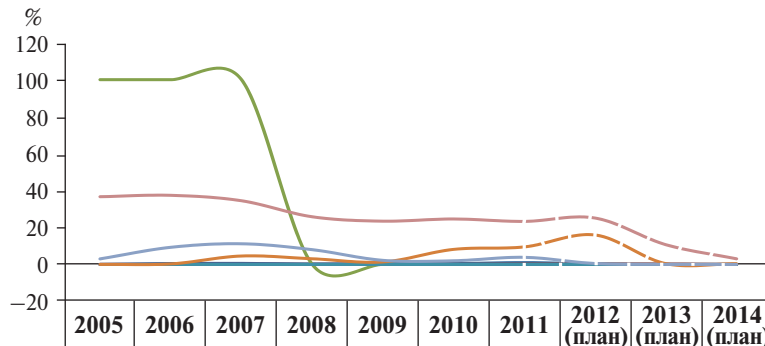


5.5. Расходы на обеспечение мероприятий ФЦП по разделу «Здравоохранение»

5.5.1. Доля расходов на обеспечение мероприятий ФЦП по разделу «Здравоохранение» в общем объеме расходов федерального бюджета на здравоохранение



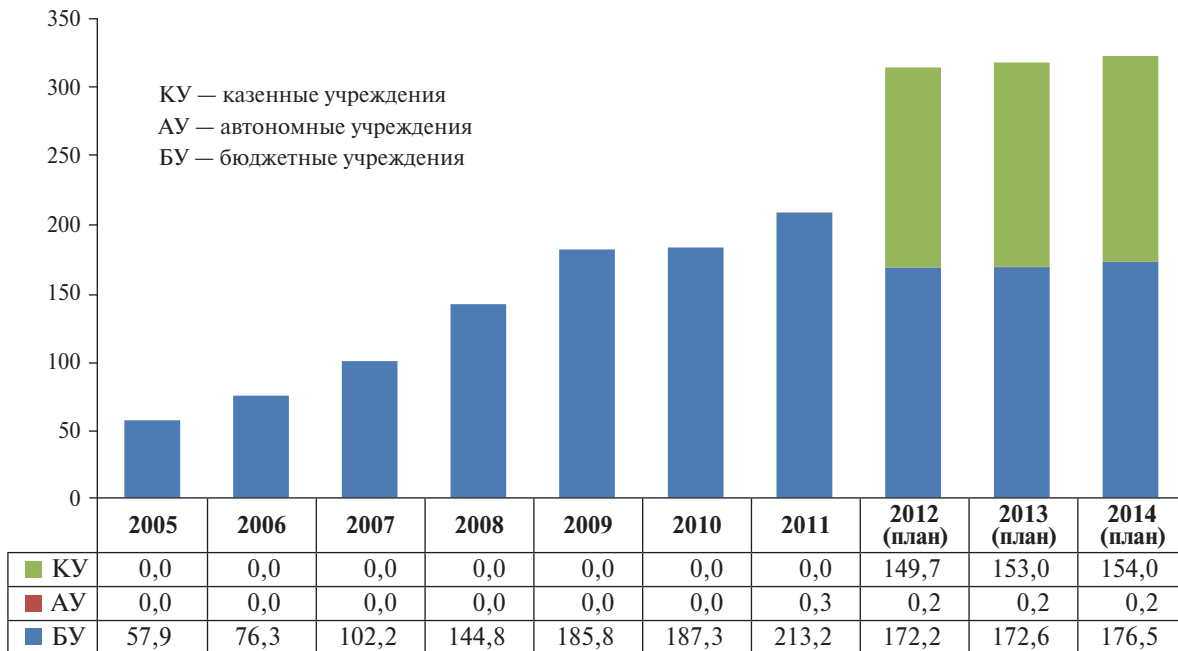
5.5.2. Доля расходов на обеспечение мероприятий ФЦП каждого подраздела раздела «Здравоохранение» в общем объеме расходов соответствующего подраздела



	2005	2006	2007	2008	2009	2010	2011	2012 (план)	2013 (план)	2014 (план)
— Стационарная медицинская помощь	0,0	0,5	0,5	0,3	0,4	0,4	1,0	0,3	0,0	0,0
— Амбулаторная помощь	0,0	0,0	0,0	0,0	0,0	0,0	0,1	0,2	0,2	0,0
— Скорая медицинская помощь	100,0	100,0	100,0	0,0	0,0	0,0	0,0	0,0	0,0	0,0
— Санаторно-оздоровительная помощь	0,0	0,0	0,0	0,0	0,0	0,0	0,0	0,0	0,0	0,0
— Заготовка, переработка, хранение и обеспечение безопасности донорской крови и ее компонентов	0,0	0,0	0,0	0,0	0,0	0,0	0,0	0,0	0,0	0,0
— Санитарно-эпидемиологическое благополучие	0,0	0,3	4,6	3,1	1,4	8,1	9,5	15,9	0,4	0,4
— Прикладные научные исследования в области здравоохранения	3,0	9,3	11,2	8,0	2,2	2,0	3,8	0,5	0,0	0,0
— Другие вопросы в области здравоохранения	36,7	37,4	34,5	25,8	23,4	24,6	23,3	25,1	10,7	3,0

5.6. Динамика расходов федерального бюджета, направляемых на обеспечение функционирования федеральных учреждений здравоохранения

Млрд руб.

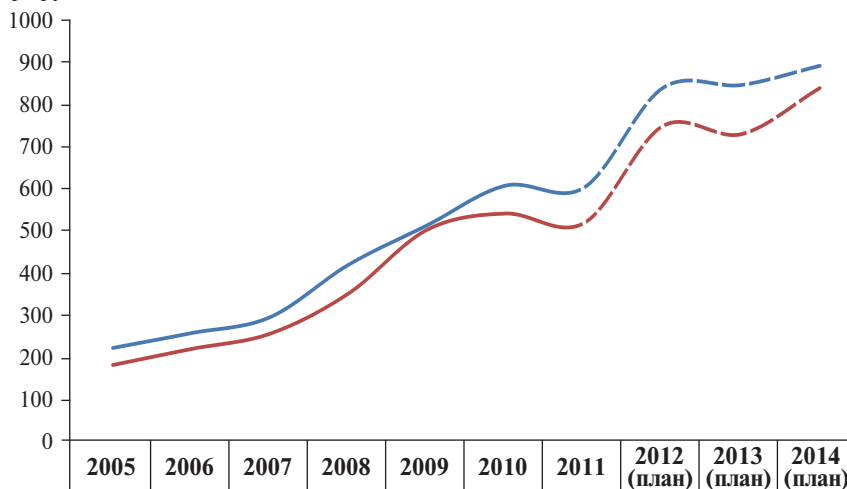


6. Основные показатели расходов федерального бюджета на социальную политику

6.1. Динамика расходов федерального бюджета на социальную политику

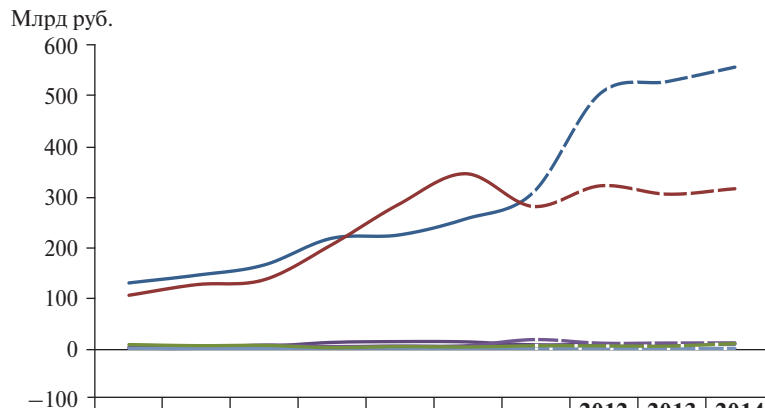
6.1.1. Динамика расходов федерального бюджета на социальную политику

Млрд руб.



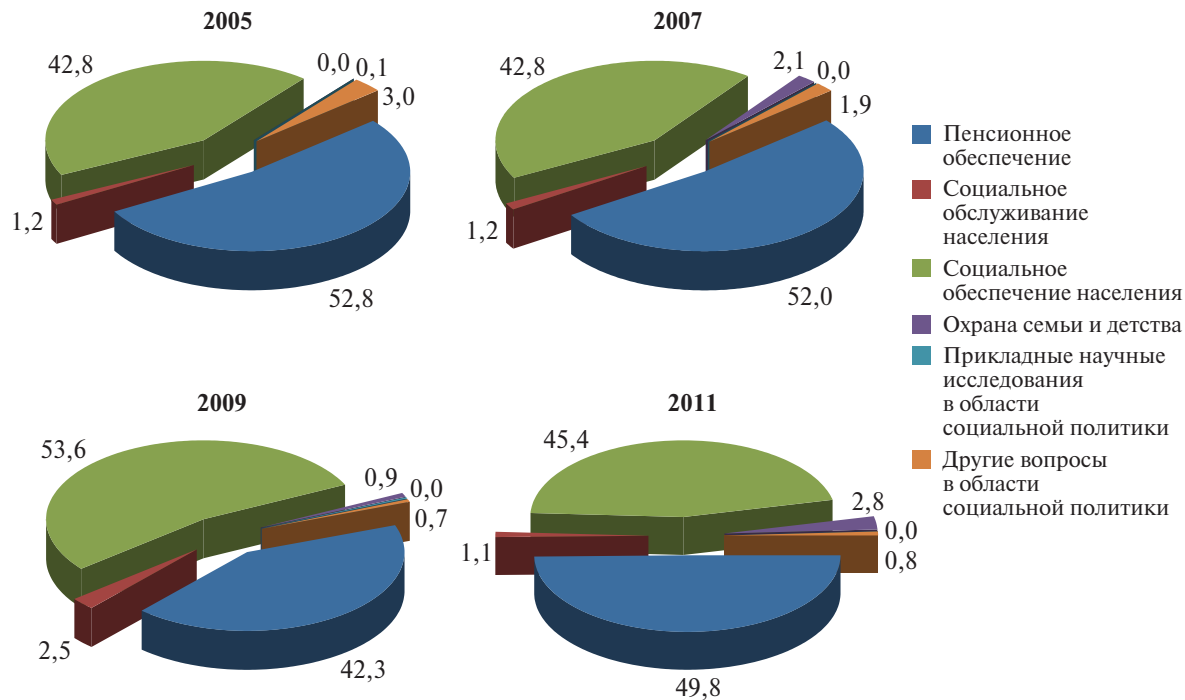
	2005	2006	2007	2008	2009	2010	2011	2012 (план)	2013 (план)	2014 (план)
— В номинальном выражении	239,2	272,8	308,8	427,7	517,0	607,1	602,8	828,1	835,0	878,5
— В реальном выражении	200,5	236,9	271,3	362,5	506,9	543,8	522,4	741,8	723,7	828,1
Индекс-дефлятор ВВП	119,3	115,2	113,8	118,0	102,0	111,6	115,4	111,6	115,4	106,1

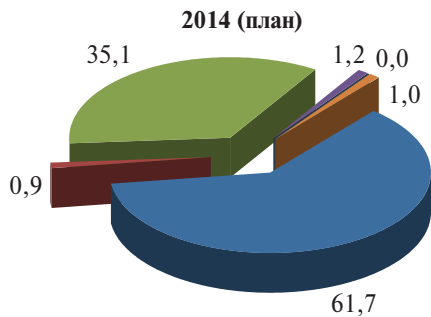
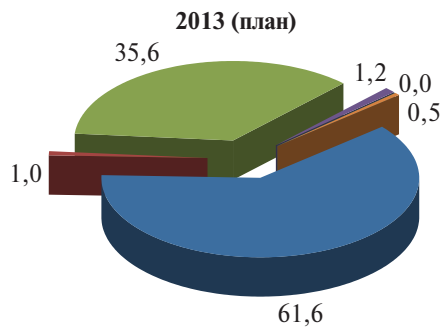
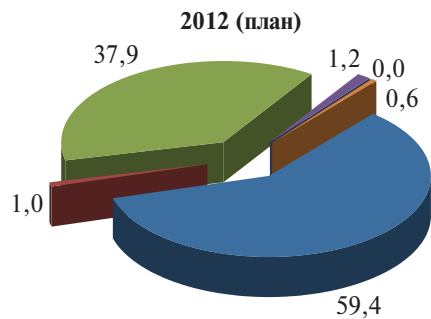
6.1.2. Динамика расходов федерального бюджета по подразделам раздела «Социальная политика» в номинальном выражении



	2005	2006	2007	2008	2009	2010	2011	2012 (план)	2013 (план)	2014 (план)
— Пенсионное обеспечение	126,3	141,1	160,6	212,0	218,6	249,7	300,1	491,6	514,7	542,5
— Социальное обслуживание населения	2,8	3,3	3,8	11,4	13,0	12,5	6,9	7,9	8,0	8,2
— Социальное обеспечение населения	102,4	122,9	132,0	199,0	277,2	336,8	273,7	313,5	297,3	307,9
— Охрана семьи и детства	0,3	0,2	6,5	3,6	4,6	5,1	17,0	10,1	10,3	10,6
— Прикладные научные исследования в области социальной политики	0,1	0,1	0,1	0,1	0,1	0,1	0,2	0,1	0,1	0,1
— Другие вопросы в области социальной политики	7,3	5,3	5,7	1,5	3,5	2,8	4,9	4,8	4,5	9,2

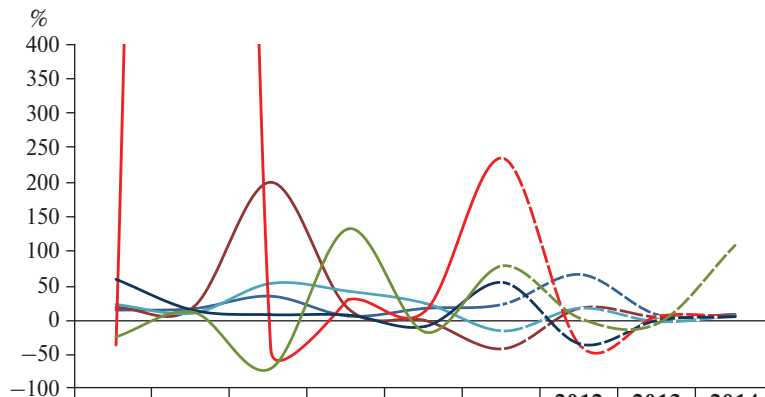
6.2. Структура расходов федерального бюджета на социальную политику (%)





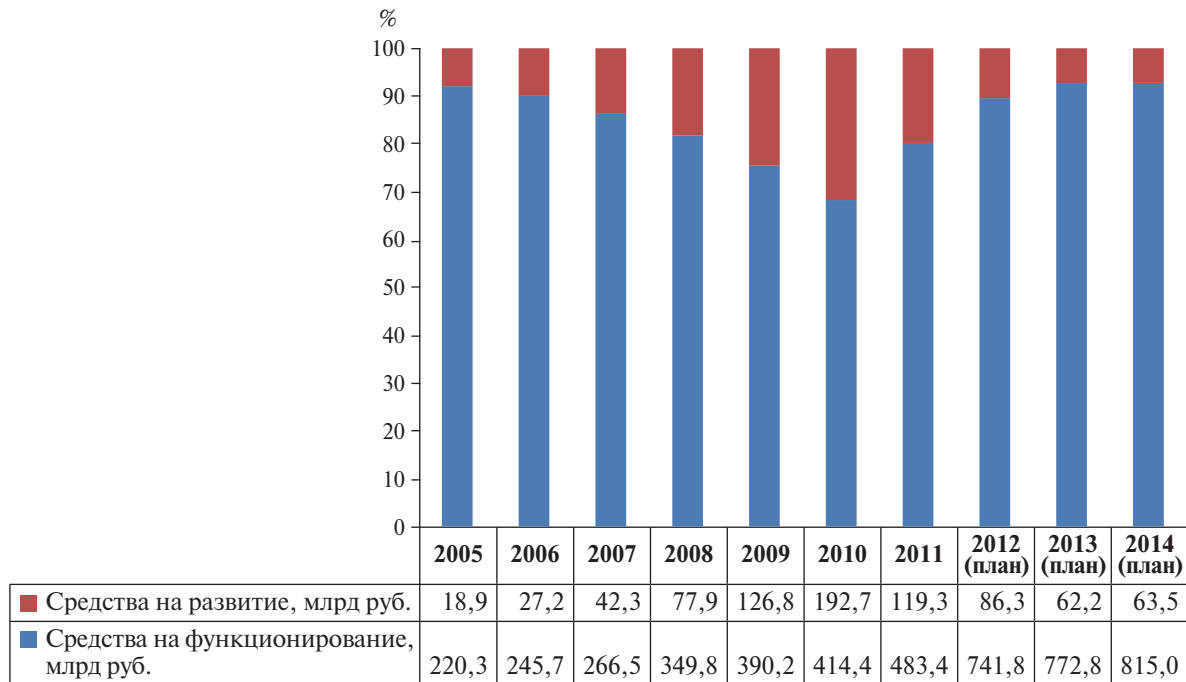
- Пенсионное обеспечение
- Социальное обслуживание населения
- Социальное обеспечение населения
- Охрана семьи и детства
- Прикладные научные исследования в области социальной политики
- Другие вопросы в области социальной политики

6.3. Прирост расходов федерального бюджета на социальную политику (% к предыдущему году)



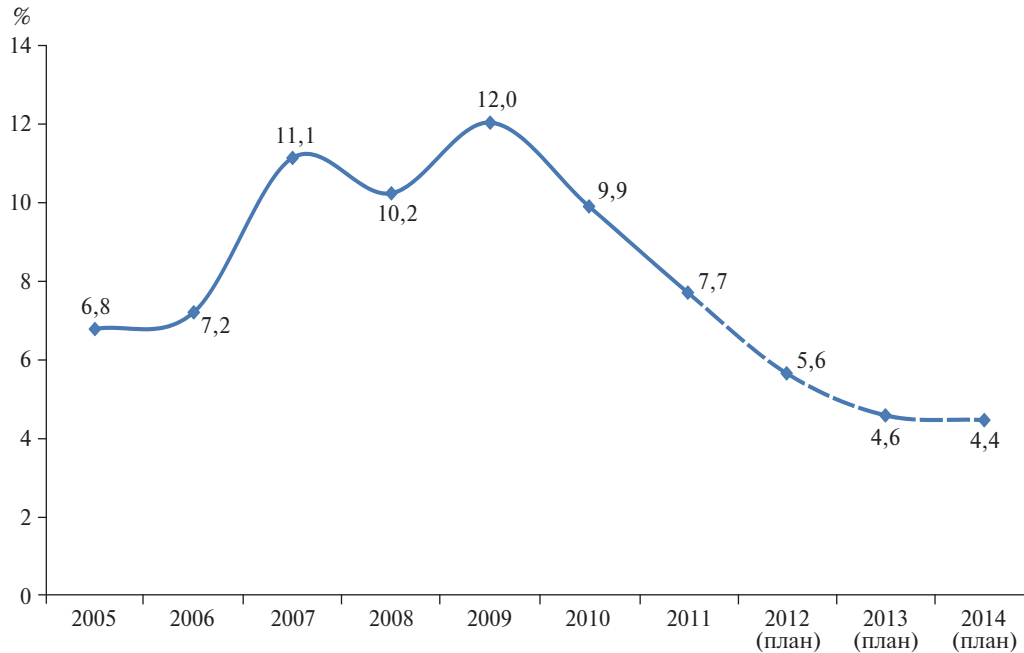
	2006 к 2005	2007 к 2006	2008 к 2007	2009 к 2008	2010 к 2009	2011 к 2010	2012 к 2011 (план)	2013 к 2012 (план)	2014 к 2013 (план)
— Пенсионное обеспечение	11,7	13,8	32,0	3,1	14,2	20,2	63,8	4,7	5,4
— Социальное обслуживание населения	15,6	16,0	198,7	14,1	-3,6	-44,9	14,6	1,3	2,3
— Социальное обеспечение населения	20,0	7,5	50,7	39,3	21,5	-18,7	14,5	-5,1	3,6
— Охрана семьи и детства	-39,2	3818,1	-44,4	27,0	10,6	233,9	-40,4	2,3	2,4
— Прикладные научные исследования в области социальной политики	56,8	11,5	5,0	4,3	-12,0	52,0	-38,0	-3,3	2,1
— Другие вопросы в области социальной политики	-27,4	8,6	-73,8	130,4	-20,6	76,5	-0,6	-7,7	106,3

6.4. Динамика расходов федерального бюджета Российской Федерации на социальную политику: средства, направляемые на функционирование и развитие

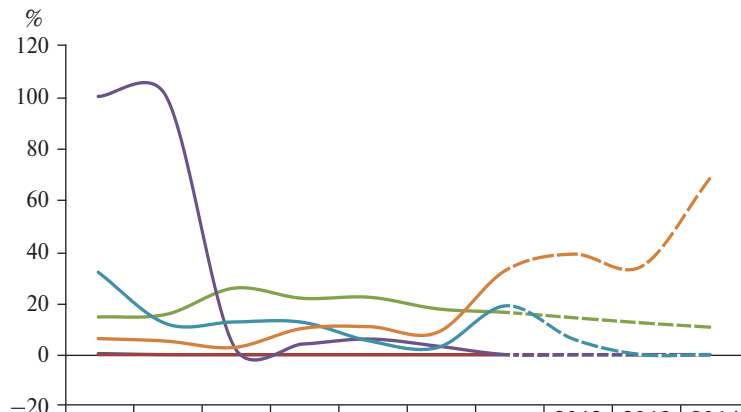


6.5. Расходы на обеспечение мероприятий ФЦП по разделу «Социальная политика»

6.5.1. Доля расходов на обеспечение ФЦП по разделу «Социальная политика» в общем объеме расходов федерального бюджета на социальную политику



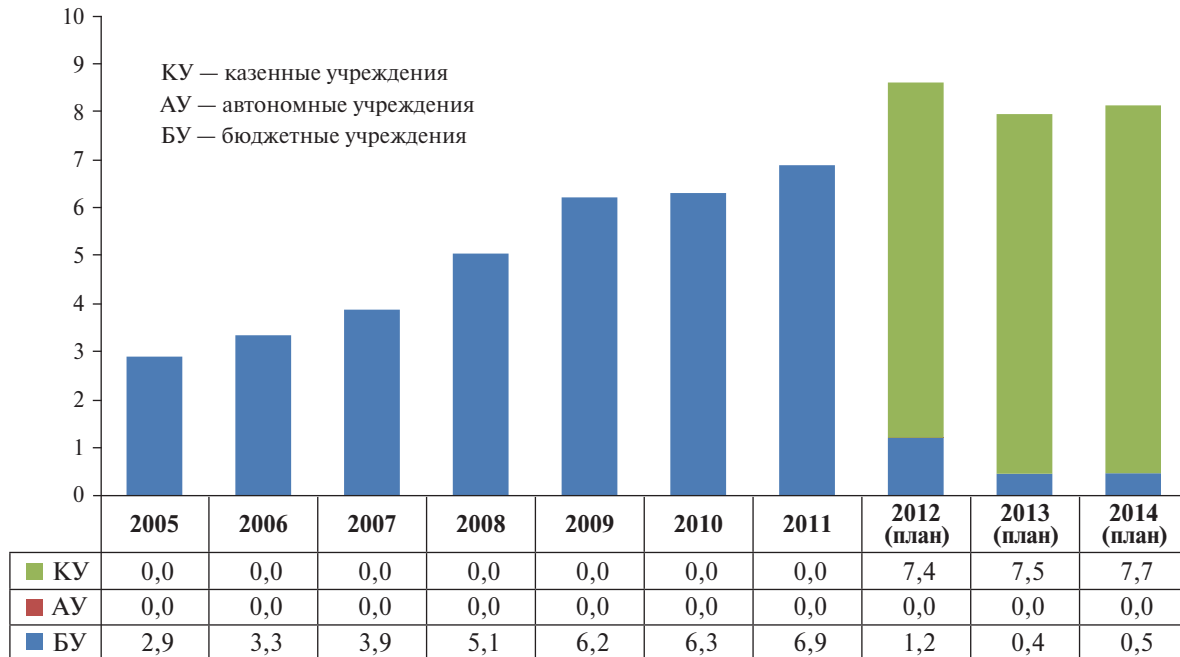
6.5.2. Доля расходов на обеспечение мероприятий ФЦП каждого подраздела раздела «Социальная политика» в общем объеме расходов соответствующего подраздела



	2005	2006	2007	2008	2009	2010	2011	2012 (план)	2013 (план)	2014 (план)
— Пенсионное обеспечение	0,4	0,0	0,0	0,0	0,0	0,0	0,0	0,0	0,0	0,0
— Социальное обслуживание населения	0,0	0,0	0,0	0,0	0,0	0,0	0,0	0,0	0,0	0,0
— Социальное обеспечение населения	14,6	15,6	25,7	21,8	22,2	17,7	16,3	14,3	12,3	10,6
— Охрана семьи и детства	100,0	100,0	3,1	4,1	6,0	3,3	0,0	0,0	0,0	0,0
— Прикладные научные исследования в области социальной политики	31,9	12,0	12,6	12,5	5,2	2,8	18,9	5,9	0,0	0,0
— Другие вопросы в области социальной политики	6,2	5,2	2,8	10,1	10,8	8,7	32,7	38,9	34,2	68,1

6.6. Динамика расходов федерального бюджета на функционирование бюджетных и автономных учреждений социальной политики

Млрд руб.

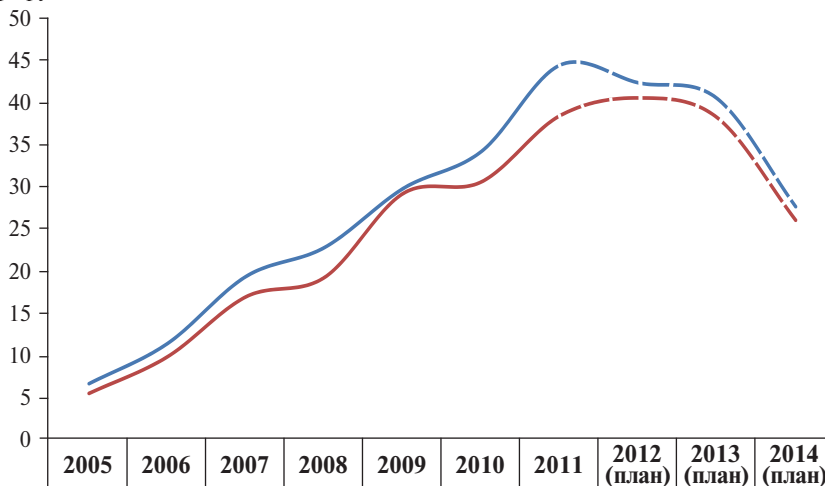


7. Основные показатели расходов федерального бюджета на физическую культуру и спорт

7.1. Динамика расходов федерального бюджета на физическую культуру и спорт

7.1.1. Динамика расходов федерального бюджета на физическую культуру и спорт

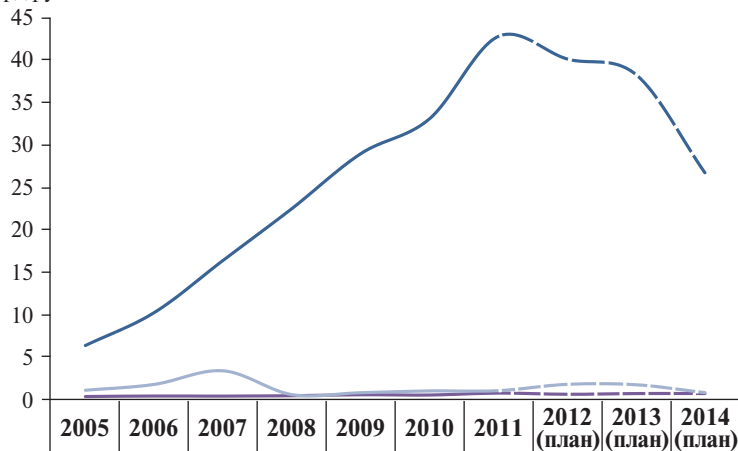
Млрд руб.



— В номинальном выражении	7,0	11,7	19,5	22,9	29,7	34,1	44,1	42,0	40,2	27,6
— В реальном выражении	5,9	10,2	17,1	19,4	29,2	30,5	38,2	40,3	38,0	26,0
Индекс-дефлятор ВВП	119,3	115,2	113,8	118,0	102,0	111,6	115,4	104,4	105,9	106,1

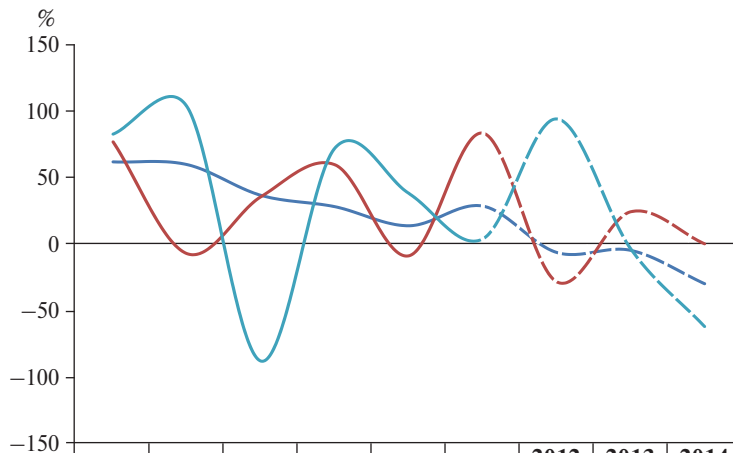
7.1.2. Динамика расходов федерального бюджета по подразделам раздела «Физическая культура и спорт» в номинальном выражении

Млрд руб.



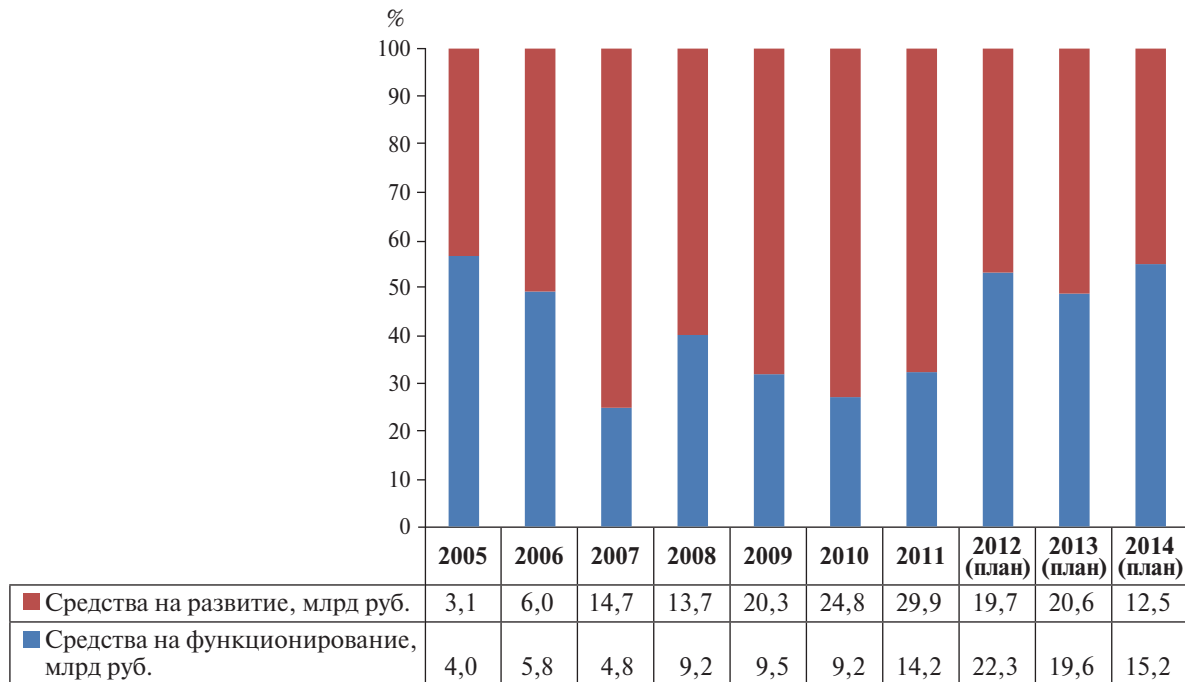
	2005	2006	2007	2008	2009	2010	2011	2012 (план)	2013 (план)	2014 (план)
— Физическая культура, массовый спорт, спорт высших достижений	6,1	10,1	16,2	22,4	28,9	33,1	42,8	40,2	38,3	26,6
— Прикладные научные исследования в области физической культуры и спорта	0,1	0,1	0,1	0,2	0,3	0,3	0,5	0,3	0,4	0,4
— Другие вопросы в области физической культуры и спорта	0,8	1,5	3,1	0,3	0,5	0,7	0,8	1,5	1,5	0,5

7.2. Прирост расходов федерального бюджета на физическую культуру и спорт
(% к предыдущему году)



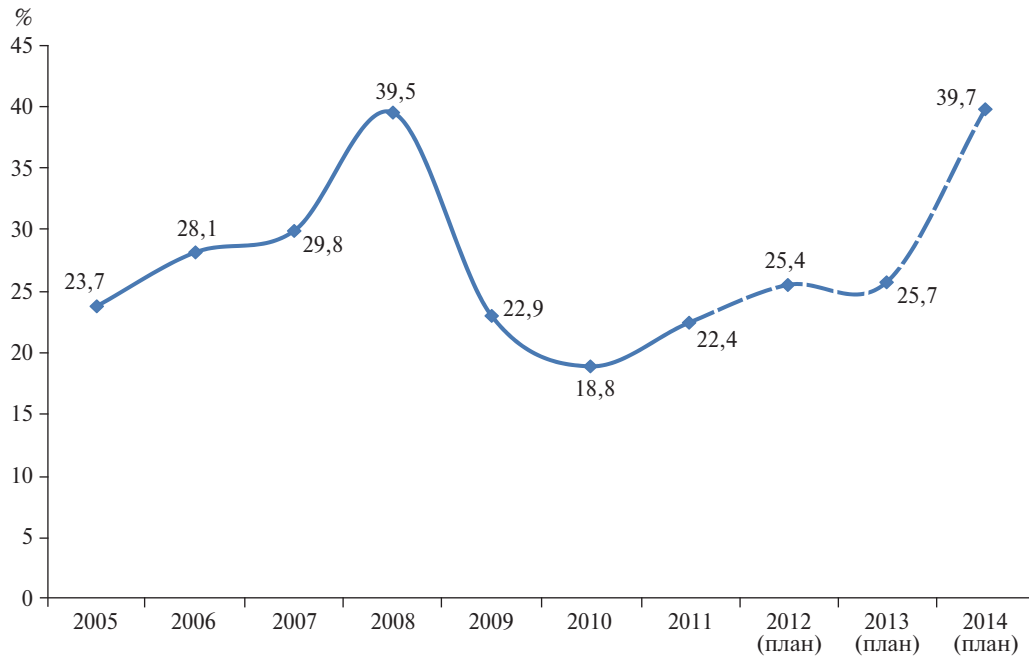
	2006 к 2005	2007 к 2006	2008 к 2007	2009 к 2008	2010 к 2009	2011 к 2010	2012 к 2011 (план)	2013 к 2012 (план)	2014 к 2013 (план)
— Физическая культура, массовый спорт, спорт высших достижений	63,7	61,6	37,8	29,1	14,4	29,6	-6,3	-4,6	-30,4
— Прикладные научные исследования в области физической культуры и спорта	79,2	-7,2	36,8	61,5	-8,9	86,0	-29,0	25,1	0,4
— Другие вопросы в области физической культуры и спорта	85,2	106,3	-90,2	74,4	39,3	4,2	96,9	-3,3	-63,5

7.3. Динамика расходов федерального бюджета на физическую культуру и спорт: средства, направляемые на функционирование и развитие



7.4. Расходы на обеспечение мероприятий ФЦП по разделу «Физическая культура и спорт»

7.4.1. Доля расходов на обеспечение мероприятий ФЦП по разделу «Физическая культура и спорт» в общем объеме расходов федерального бюджета на физическую культуру и спорт



7.5. Динамика расходов федерального бюджета, направляемых на обеспечение функционирования федеральных учреждений физической культуры и спорта

Млрд руб.

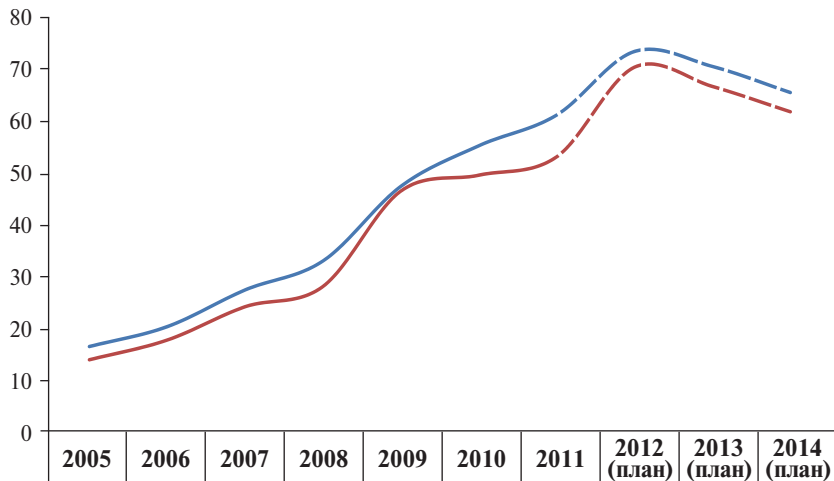


8. Основные показатели расходов федерального бюджета на средства массовой информации

8.1. Динамика расходов федерального бюджета на средства массовой информации

8.1.1. Динамика расходов федерального бюджета на средства массовой информации

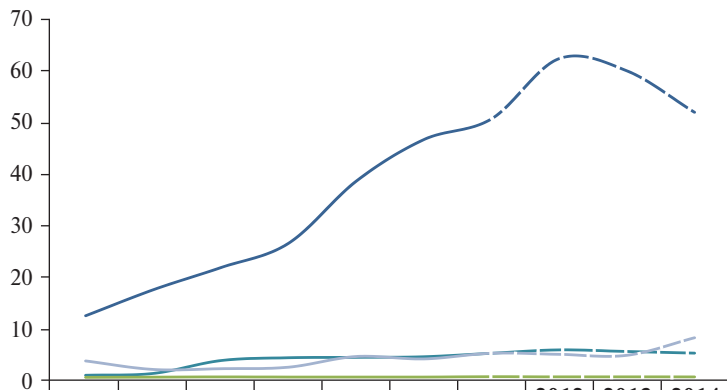
Млрд руб.



— В номинальном выражении	16,0	19,8	27,0	32,6	47,1	55,0	61,0	73,3	70,4	65,4
— В реальном выражении	13,4	17,2	23,7	27,6	46,2	49,3	52,9	70,3	66,5	61,6
Индекс-дефлятор ВВП	119,3	115,2	113,8	118,0	102,0	111,6	115,4	104,4	105,9	106,1

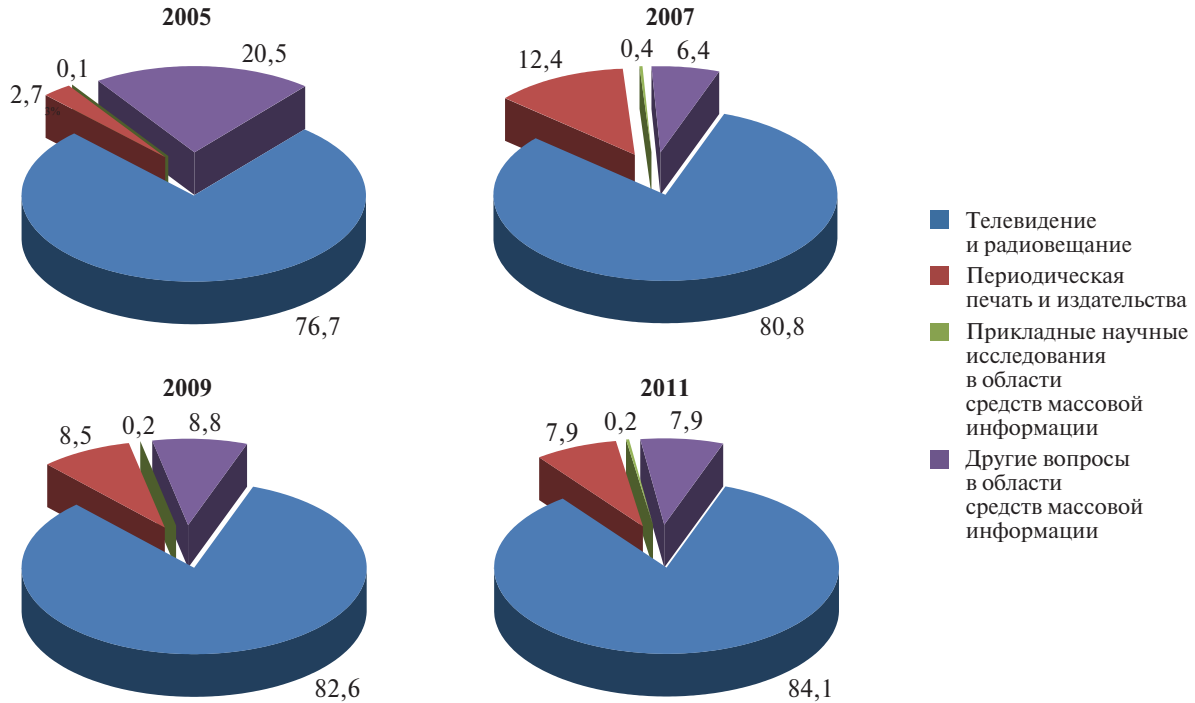
8.1.2. Динамика расходов федерального бюджета по подразделам раздела «Средства массовой информации» в номинальном выражении

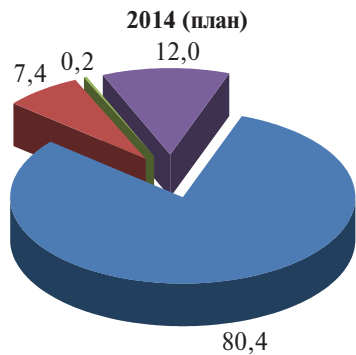
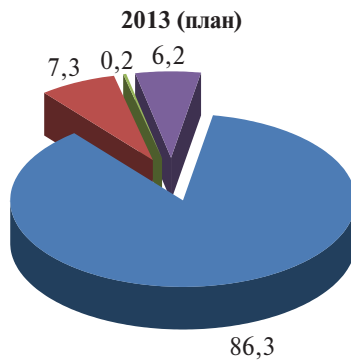
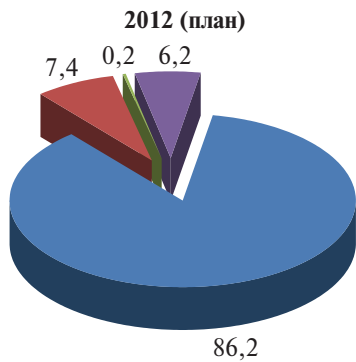
Млрд руб.



	2005	2006	2007	2008	2009	2010	2011	2012 (план)	2013 (план)	2014 (план)
— Телевидение и радиовещание	12,2	17,4	21,8	26,6	38,9	47,2	51,3	63,2	60,8	52,6
— Периодическая печать и издательства	0,4	0,8	3,3	3,9	4,0	4,1	4,8	5,5	5,1	4,8
— Прикладные научные исследования в области средств массовой информации	0,0	0,1	0,1	0,1	0,1	0,1	0,1	0,1	0,1	0,1
— Другие вопросы в области средств массовой информации	3,3	1,6	1,7	2,0	4,1	3,7	4,8	4,6	4,4	7,9

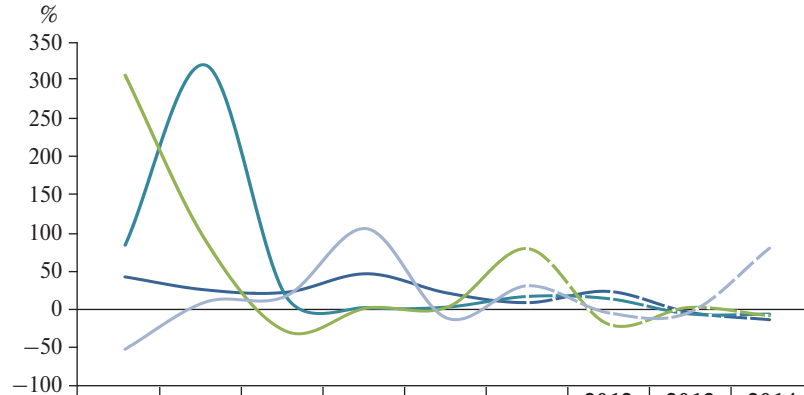
8.2. Структура расходов федерального бюджета на средства массовой информации (%)





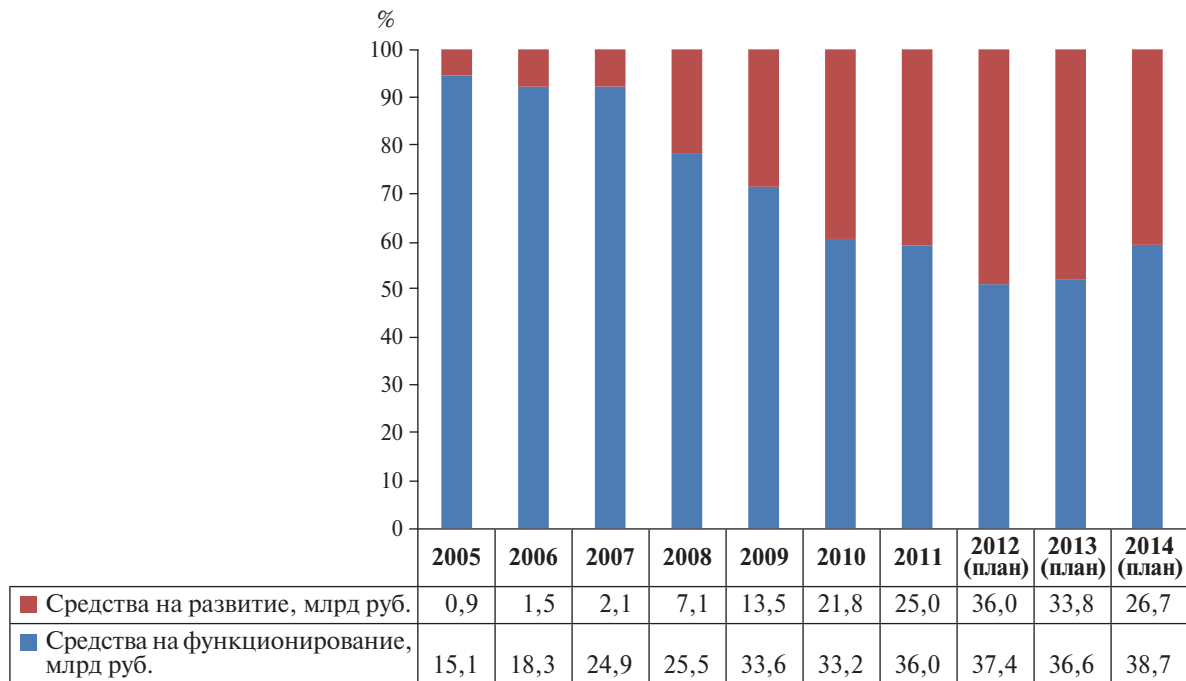
- Телевидение и радиовещание
- Периодическая печать и издательства
- Прикладные научные исследования в области средств массовой информации
- Другие вопросы в области средств массовой информации

8.3. Прирост расходов федерального бюджета на средства массовой информации (% к предыдущему году)



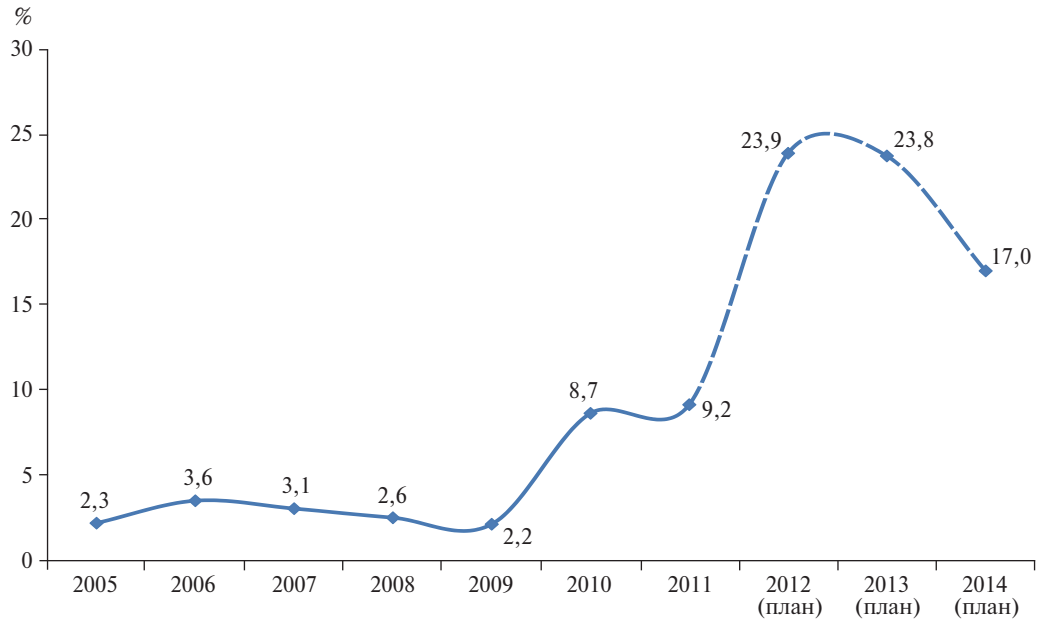
	2006 к 2005	2007 к 2006	2008 к 2007	2009 к 2008	2010 к 2009	2011 к 2010	2012 к 2011 (план)	2013 к 2012 (план)	2014 к 2013 (план)
— Телевидение и радиовещание	42,1	25,2	22,1	46,2	21,2	8,7	23,3	-3,8	-13,5
— Периодическая печать и издательства	83,4	317,2	16,5	2,1	3,0	16,8	13,9	-5,9	-6,2
— Прикладные научные исследования в области средств массовой информации	304,1	89,2	-28,5	1,6	2,8	78,9	-19,2	2,4	-8,3
— Другие вопросы в области средств массовой информации	-51,7	9,5	17,3	104,7	-11,5	30,6	-4,4	-4,2	79,3

8.4. Динамика расходов федерального бюджета на средства массовой информации: средства, направляемые на функционирование и развитие

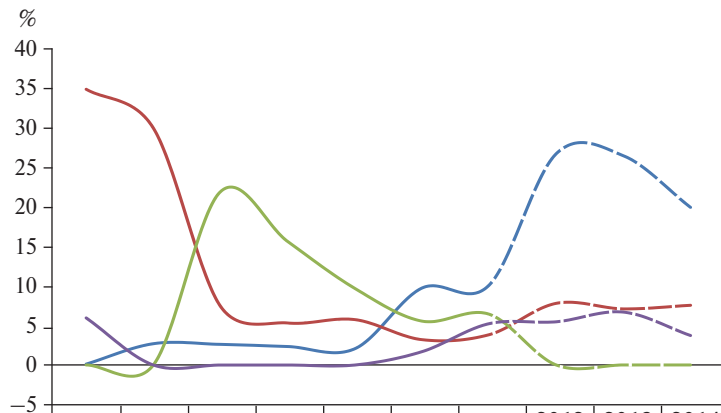


8.5. Расходы на обеспечение мероприятий ФЦП по разделу
«Средства массовой информации»

8.5.1. *Доля расходов на обеспечение ФЦП по разделу «Средства массовой информации»
в общем объеме расходов федерального бюджета на средства массовой информации*



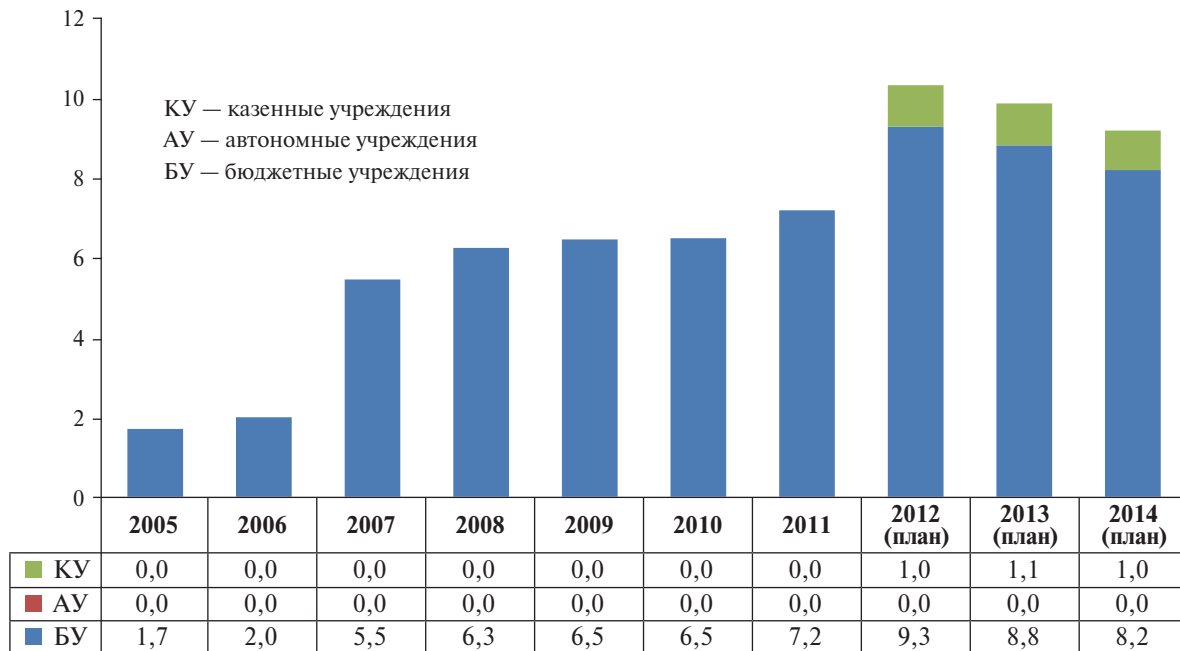
8.5.2. Доля расходов на обеспечение мероприятий ФЦП каждого подраздела раздела «Средства массовой информации» в общих объемах расходов соответствующего подраздела



	2005	2006	2007	2008	2009	2010	2011	2012 (план)	2013 (план)	2014 (план)
— Телевидение и радиовещание	0,1	2,7	2,6	2,3	2,0	9,7	10,1	26,7	26,4	19,9
— Периодическая печать и издательства	34,8	29,9	7,4	5,3	5,7	3,2	3,8	7,8	7,1	7,5
— Прикладные научные исследования в области средств массовой информации	0,0	0,0	21,9	15,6	9,7	5,5	6,4	0,0	0,0	0,0
— Другие вопросы в области средств массовой информации	5,9	0,0	0,0	0,0	0,0	1,7	5,2	5,5	6,7	3,7

8.6. Динамика расходов федерального бюджета, направляемых на обеспечение функционирования государственных учреждений средств массовой информации

Млрд руб.



Методологические комментарии

Данные по исполнению расходов консолидированного бюджета Российской Федерации и бюджетов государственных внебюджетных фондов за период 2005–2010 гг. представлены на основании годовых отчетов об исполнении консолидированного бюджета Российской Федерации и бюджетов государственных внебюджетных фондов на соответствующий год, а за 2011 г. — в соответствии с ежемесячным отчетом об исполнении консолидированного бюджета Российской Федерации и бюджетов государственных внебюджетных фондов на 1 января 2012 г. (www.roskazna.ru).

Расходы федерального бюджета на социально-культурную сферу за период 2005–2011 гг., а также бюджетные ассигнования на 2012–2014 гг. впервые представлены в сопоставимом по годам формате в соответствии с действующей бюджетной классификацией Российской Федерации, утвержденной приказом Министерства финансов Российской Федерации от 21.12.2011 № 180н «Об утверждении Указаний о порядке применения бюджетной классификации Российской Федерации».

Данные по исполнению расходов федерального бюджета за период 2005–2010 гг. представлены на основании годовых отчетов об исполнении федерального бюджета на соответствующий год (www.roskazna.ru).

Данные по исполнению расходов федерального бюджета за 2011 г. представлены в соответствии с ежемесячным отчетом об исполнении федерального бюджета на 1 января 2012 г. (www.roskazna.ru).

Бюджетные ассигнования на 2012–2014 гг. представлены в соответствии с Федеральным законом от 30.11.2011 № 371-ФЗ «О федеральном бюджете на 2012 год и на плановый период 2013 и 2014 годов» (www.minfin.ru).

Данные по исполнению расходов федерального бюджета за период 2005–2011 гг., а также бюджетные ассигнования на 2012–2014 гг. представлены по открытой части бюджета.

Данные по исполнению федерального бюджета за период 2005–2011 гг., а также бюджетные ассигнования на 2012–2014 гг. представлены без учета межбюджетных трансфертов бюджетам государственных внебюджетных фондов.

Данные по объему валового внутреннего продукта (ВВП) и индекс-дефлятор валового внутреннего продукта в процентах к предыдущему году (индекс-дефлятор ВВП) за 2005–2011 гг. представлены на основании информации Федеральной службы государственной статистики (www.gks.ru).

Данные по объему ВВП за 2012–2014 гг. представлены в соответствии со статьей 1 Федерального закона от 30.11.2011 № 371-ФЗ «О федеральном бюджете на 2012 год и на плановый период 2013 и 2014 годов» (www.minfin.ru).

К средствам на развитие по отраслям социально-культурной сферы относятся бюджетные средства, направленные на:

- модернизацию отраслей социально-культурной сферы;
- обеспечение мероприятий федеральных целевых программ (ФЦП);
- бюджетные инвестиции в объекты капитального строительства, не включенные в целевые программы;
- закупки федеральными органами исполнительной власти имущества, производимого на территории Российской Федерации;
- премии, стипендии за выдающиеся заслуги.

Кроме перечисленных выше направлений расходования бюджетных средств в состав средств на развитие были включены следующие расходы по отраслям:

«Образование»:

- модернизация региональных систем общего образования;
- развитие сети национальных университетов и других образовательных учреждений;
- поддержка программ развития инновационной инфраструктуры, включая поддержку малого инновационного предпринимательства, в федеральных образовательных учреждениях высшего профессионального образования;
- реализация комплексных программ поддержки развития дошкольных образовательных учреждений в субъектах Российской Федерации;
- субсидии на государственную поддержку развития кооперации российских образовательных учреждений высшего профессионального образования;
- субсидии на поддержку образовательного кредитования;
- субсидии на предоставление грантов Правительства Российской Федерации, выделяемых для государственной поддержки научных исследований, проводимых под руководством ведущих ученых в российских образовательных учреждениях высшего профессионального образования;
- субсидии на поощрение лучших учителей и т.п.;

«Культура и кинематография»:

- субсидии Благотворительному фонду по восстановлению Воскресенского Ново-Иерусалимского ставропигиального мужского монастыря Русской Православной Церкви на воссоздание исторического облика монастыря;

- подключение общедоступных библиотек Российской Федерации к сети Интернет и развитие системы библиотечного дела с учетом задачи расширения информационных технологий и оцифровки;
- субсидии организациям, осуществляющим экспорт кинопродукции и развитие международных связей в кинематографии;
- гранты в области культуры и искусства и т.п.;

«Здравоохранение»:

- развитие новых высоких медицинских технологий в федеральных специализированных медицинских учреждениях и государственных образовательных учреждениях высшего профессионального и послевузовского образования, имеющих лицензии на осуществление медицинской деятельности;
- совершенствование организации медицинской помощи пострадавшим при дорожно-транспортных происшествиях;
- совершенствование медицинской помощи больным с сосудистыми заболеваниями;
- субсидии Государственной корпорации по содействию разработке, производству и экспорту высокотехнологичной промышленной продукции «Ростехнологии»;
- мероприятия, направленные на совершенствование медицинской помощи больным с онкологическими заболеваниями;
- мероприятия по развитию службы крови;
- создание информационной системы в здравоохранении и т.п.;

«Социальная политика»:

- софинансирование социальных программ субъектов Российской Федерации, связанных с укреплением материально-технической базы учреждений социального обслуживания населения и оказанием адресной социальной помощи неработающим пенсионерам;
- обеспечение инвалидов транспортными средствами;
- обеспечение жильем инвалидов войны и инвалидов боевых действий, участников Великой Отечественной войны, ветеранов боевых действий, военнослужащих, проходивших военную службу в период с 22 июня 1941 г. по 3 сентября 1945 г., граждан, награжденных знаком «Жителю блокадного Ленинграда», лиц, работавших на военных объектах в период Великой Отечественной войны, членов семей погибших (умерших) инвалидов войны, участников Великой Отечественной войны, ветеранов боевых действий, инвалидов и семей, имеющих детей-инвалидов;
- обеспечение равной доступности услуг общественного транспорта на территории соответствующего субъекта Российской Федерации для отдельных категорий граждан, оказание мер социальной поддержки которым относится к ведению Российской Федерации и субъектов Российской Федерации;
- обеспечение жилыми помещениями детей-сирот, детей, оставшихся без попечения родителей, а также детей, находящихся под опекой (попечительством), не имеющих закрепленного жилого помещения;
- единовременное денежное поощрение лучших социальных работников;
- единовременное денежное поощрение лучших врачей;
- обеспечение мер социальной поддержки для лиц, награжденных знаком «Почетный донор СССР», «Почетный донор России»;

- единовременное денежное поощрение при награждении орденом «Родительская слава» и т.п.;

«Физическая культура и спорт»:

- организация и проведение XXII Олимпийских зимних игр и XI Паралимпийских зимних игр 2014 г. в городе Сочи, развитие города Сочи как горноклиматического курорта;
- приобретение оборудования для быстровозводимых физкультурно-оздоровительных комплексов и т.п.;

«Средства массовой информации»:

- субсидии организациям, осуществляющим производство, распространение и тиражирование социально значимых программ в области электронных средств массовой информации, на создание и поддержание в сети Интернет сайтов, имеющих социальное или образовательное значение;
- субсидии автономной некоммерческой организации «ТВ-Новости» на создание и вещание телевизионных каналов на английском, арабском и испанском языках, покрытие расходов, связанных с производством программного продукта, наполнением им телеэфира и с обеспечением мероприятий по доведению его до телезрителей, с продвижением телеканалов на российском и международном рынках телевизионных услуг, а также расходов на обеспечение международной деятельности и содержание корреспондентских пунктов;
- субсидии на поддержку социально значимых проектов в сфере периодической печати;
- гранты в области средств массовой информации и т.п.

Научное издание

Романова Вера Васильевна
Рудник Борис Львович
Мацкевич Алена Вадимовна

**Показатели бюджетных расходов по отраслям социально-культурной сферы
(консолидированный бюджет Российской Федерации
и бюджеты государственных внебюджетных фондов, федеральный бюджет)**

Зав. редакцией *Е.А. Бережнова*
Художественный редактор *А.М. Павлов*
Компьютерная верстка и графика: *С.В. Родионова*
Корректор *О.А. Каменкова*

Национальный исследовательский университет
«Высшая школа экономики»
101000, Москва, ул. Мясницкая, 20
Тел./факс: (499) 611-15-52

Подписано в печать 20.04.2012. Формат 60×88/16
Гарнитура Newton. Усл. печ. л. 5,2. Уч.-изд. л. 3,4
Тираж 1000 экз. Изд. № 1604

